



ВЕСТНИК

Управления образования



**Показатели работы
образовательных учреждений
в 2017-2018 учебном году**

(Информационно-аналитические
и статистические данные)

Выпуск №17

Администрация ЗАТО Северск
Управление образования

Вестник Управления образования
Выпуск № 17

Показатели работы
образовательных учреждений
в 2017-2018 учебном году

(Информационно-аналитические
и статистические данные)

Северск 2018

Показатели работы образовательных учреждений в 2017-2018 учебном году (Информационно-аналитические и статистические данные) // Образовательный вестник: Вып. № 17/ под общей редакцией начальника О.А.Кулешовой – Северск, 2018 г. – 53 с.

Информационно-аналитические и статистические данные подготовлены специалистами Управления образования и сотрудниками МАУ ЗАТО Северск «РЦО» на основе данных, предоставленных образовательными учреждениями ЗАТО Северск.

Подготовили:

О.А.Кулешова – врио начальника Управления образования Администрации ЗАТО Северск

Л.Ю.Ковалева – к.п.н., начальник отдела развития образования, мониторинга и защиты прав детей

Компьютерный набор:

Е.Ю.Иванова – инженер-программист информационно-методической службы
МАУ ЗАТО Северск «Ресурсный центр образования»

Ю.А.Воронина – главный специалист информационно-методической службы
МАУ ЗАТО Северск «Ресурсный центр образования»

Компьютерный дизайн:

Е.Ю.Иванова – инженер-программист информационно-методической службы
МАУ ЗАТО Северск «Ресурсный центр образования»

Оглавление

I. Сеть муниципальных образовательных учреждений ЗАТО Северск.....	6
II. Показатели работы образовательных учреждений в 2017-2018 учебном году	6
2.1. Муниципальные дошкольные образовательные учреждения (МДОУ).....	6
2.1.1. Сеть МДОУ.....	6
2.1.2. Количество воспитанников в МДОУ и в подразделениях МОУ.....	7
2.1.3. Количественный и качественный состав педагогических и руководящих работников МДОУ и подразделений МОУ	9
2.2. Муниципальные общеобразовательные учреждения (МОУ)	11
2.2.1. Сеть МОУ.....	11
2.2.2. Количество обучающихся в МОУ.....	11
2.2.3. Количественный и качественный состав педагогических и руководящих работников МОУ.....	12
2.2.4. Состояние здоровья обучающихся МОУ.....	14
2.2.5. Профильное и предпрофильное обучение в общеобразовательных учреждениях ЗАТО Северск.....	15
2.2.5.1. Элективные курсы городской сети предпрофильной подготовки в 2017/2018 учебном году.....	15
2.2.5.2. Профильное обучение в 2017-2018 учебном году.....	17
2.2.5.3. Информация о реализации программ профильного образования на территории ЗАТО Северск в 2017-2018 учебном году.....	18
2.2.6. Информация о выпускниках общеобразовательных учреждений, освоивших программы основного общего и основного среднего образования в 2017/2018 уч.году.....	19
2.2.6.1. Формы сдачи государственной итоговой аттестации выпускниками общеобразовательных учреждений.....	19
2.2.6.2. Не завершили образование данного уровня.....	20
2.2.6.3. Сведения о количестве обучающихся, которые по итогам 2017/2018 учебного года были условно переведены в следующий класс...	20
2.2.6.4. Информация об обучающихся МОУ, оставивших общеобразовательные учреждения в течение 2017/2018 учебного года.....	22
2.2.6.5. Информация о количестве медалистов.....	23
2.2.6.6. Результаты единого государственного экзамена 2017/2018 учебного года. Средний тестовый балл участников ЕГЭ по учебным предметам.....	24
2.2.7. Результаты участия школьников в олимпиадах.....	27
2.2.7.1. Итоги муниципального этапа всероссийской олимпиады школьников	27
2.2.7.2. Итоги регионального этапа всероссийской олимпиады школьников 2017 года.....	28
2.2.7.3. Участники заключительного этапа всероссийской олимпиады школьников.....	30
2.2.7.4. Муниципальный открытый интеллектуально-личностный марафон младших школьников «Первый шаг...».....	31
2.2.7.5. Количество обучающихся – победителей олимпиад различных уровней...	33
2.2.7.6. Деятельность ММЦ «Навигатор» в 2017/2018 учебном году.....	34
2.2.7.7. Рейтинг ОУ по результатам городской спартакиады школьников за 2017-2018 учебный год	38

2.2.7.8. Итоги участия обучающихся ЗАТО Северск в физкультурных мероприятиях, проводимых Департаментом общего образования Гомской области	40
2.2.7.9. Участие обучающихся ЗАТО Северск в мероприятиях Всероссийского физкультурно-спортивного комплекса «Готов к труду и обороне» в 1 полугодии 2018 года	42
2.2.8. Информация о ходе оздоровительной кампании 2017-2018 учебного года в муниципальном образовании ЗАТО Северск по состоянию на 01.07.2018.....	42
2.3. Муниципальные бюджетные образовательные учреждения дополнительного образования детей (МБОУ ДОД)	43
2.3.1. Количество МБОУ ДОД.....	43
2.3.2. Изменение численности обучающихся по направлениям.....	43
2.3.3. Количественный и качественный состав педагогических и руководящих работников МБОУ ДОД	44
III. Экспериментальная и инновационная деятельность образовательных учреждений ЗАТО Северск.....	44
3.1. Федеральные экспериментальные, инновационные и стажировочные площадки....	44
3.2. Инновационные, экспериментальные и пилотные площадки регионального уровня	46
3.3. Ресурсно-внедренческие центры инноваций	47
3.4. Информация о центрах гражданского и экологического образования ЗАТО Северск	48
IV. Профилактика социального сиротства и семейного неблагополучия.....	49
4.1. Реализация муниципальных социально-педагогических проектов профилактической направленности.....	49
4.2. Качественные характеристики реализации технологии раннего выявления семейного неблагополучия и работы со «случаем» Службой поддержки семьи МАУ ЗАТО Северск РЦО.....	50
V. Достижения в 2017-2018 учебном году.....	51

I. Сеть муниципальных образовательных учреждений ЗАТО Северск

Таблица 1

№ п.п.	Виды образовательных учреждений	Количество
1.	Дошкольные образовательные учреждения, в том числе структурные подразделения детский сад при ОУ	24 3
2.	Общеобразовательные учреждения Из них: Лицеи Гимназия Школы Школа-интернат для обучающихся с ограниченными возможностями здоровья	18 3 1 13 1
3.	Учреждения дополнительного образования детей	1

II. Показатели работы образовательных учреждений в 2017-2018 учебном году

2.1. Муниципальные дошкольные образовательные учреждения (МДОУ)

2.1.1. Сеть МДОУ

В ЗАТО Северск функционирует 22 бюджетных и 2 автономных муниципальных дошкольных образовательных учреждений, в том числе:

Таблица 2

ЦРР-детский сад	Детский сад
6	18
Городской округ	Внегородские территории
23	1
Структурные подразделения в городском округе	Структурные подразделения во внегородских территориях
2 (при МАОУ «СОШ №76», МБОУ «СОШ №87»)	1 (при МБОУ «Орловской СОШ»)

2.1.2. Количество воспитанников в МДОУ и в подразделениях МОУ на 01.01.2018

Таблица 3

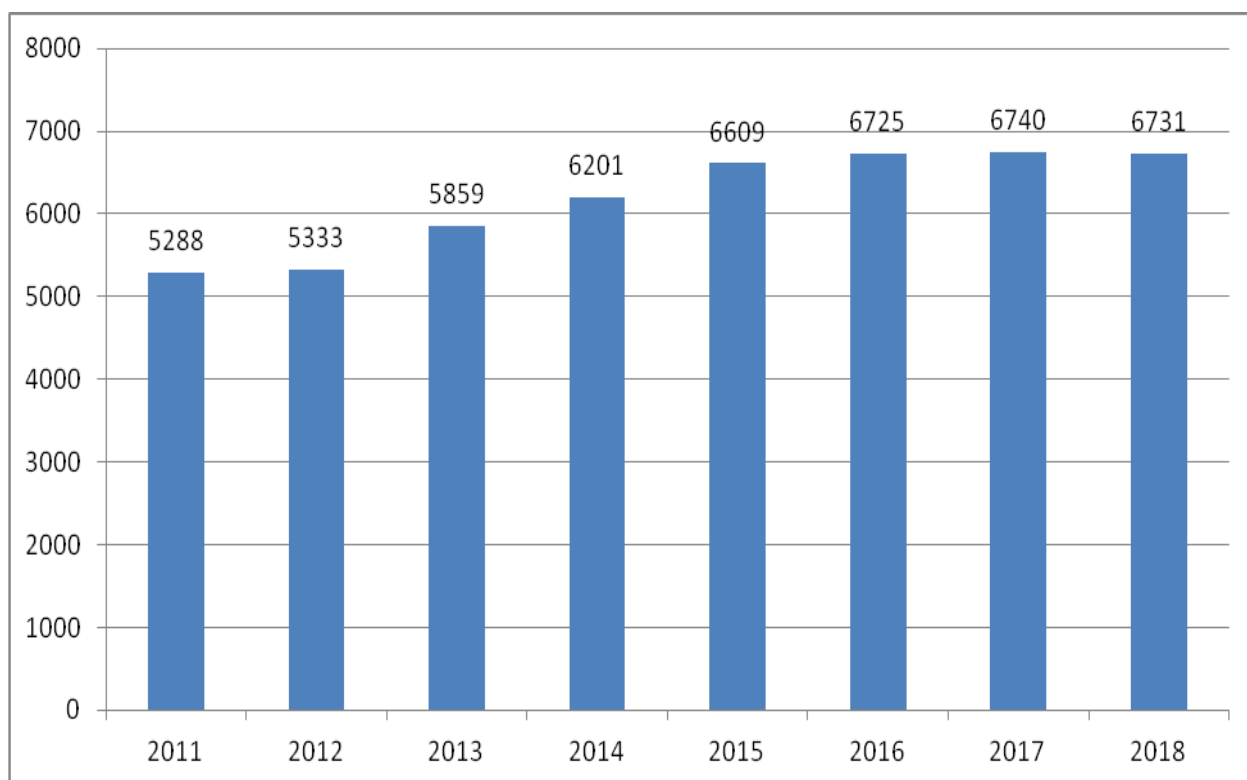
МДОУ	Кол-во групп	из них		Кол-во детей	из них		Численность воспитателей, чел.
		раннего возраста	дошкольного возраста		раннего возраста	дошкольного возраста	
МАДОУ "Детский сад № 7"	15	8	7	297	142	155	30
МБДОУ "Детский сад № 11"	16	5	11	270	76	194	32
МБДОУ "Детский сад № 17"	14	6	8	265	97	168	29
МБДОУ "Детский сад № 20"	6	2	4	147	36	111	14
МБДОУ "Детский сад № 25"	20	5	15	360	87	273	41
МБДОУ "Детский сад № 27"	7	0	7	105	0	105	16
МБДОУ "Детский сад № 34"	18	6	12	322	79	243	36
МБДОУ "Детский сад № 35"	6	1	5	135	23	112	12
МБДОУ "Детский сад № 37"	22	11	11	404	174	230	44
МБДОУ "Детский сад № 40"	17	3	14	240	41	199	35
МБДОУ "Детский сад № 44"	22	8	14	426	117	309	42
МБДОУ "ЦРР-детский сад № 45"	10	3	7	187	45	142	19
МБДОУ "Детский сад № 47"	16	4	12	228	39	189	36
МАДОУ "Детский сад № 48"	27	9	18	589	176	413	57
МБДОУ "Детский сад № 50"	17	6	11	371	112	259	35
МБДОУ "Детский сад № 52"	12	3	9	264	50	214	24
МБДОУ "Детский сад № 53"	12	4	8	257	66	191	26
МБДОУ "Детский сад № 54"	12	4	8	264	40	224	24
МБДОУ "Детский сад № 55"	16	5	11	302	88	214	33
МБДОУ "ЦРР-детский сад № 56"	13	5	8	271	64	207	26
МБДОУ "ЦРР-детский сад № 57"	13	5	8	26	3	23	26
МБДОУ "ЦРР-детский сад № 58"	13	5	8	278	95	183	26
МБДОУ "ЦРР-детский сад № 59"	13	5	8	287	84	203	27
МБДОУ "ЦРР-детский сад № 60"	13	5	8	272	75	197	28

Таблица 3(Продолжение)

№ МОУ	Кол-во групп	из них		Кол-во детей	из них		Численность воспитателей, чел.
		раннего возраста	дошкольного возраста		раннего возраста	дошкольного возраста	
МБОУ "Орловская СОШ"	3	1	2	29	6	23	5
МАОУ "СОШ №76"	5	0	5	97	0	97	10
МБОУ "СОШ №87"	2	0	2	38	0	38	2
ИТОГО	360	119	241	6731	1815	4916	731

Изменение численности воспитанников в МДОУ

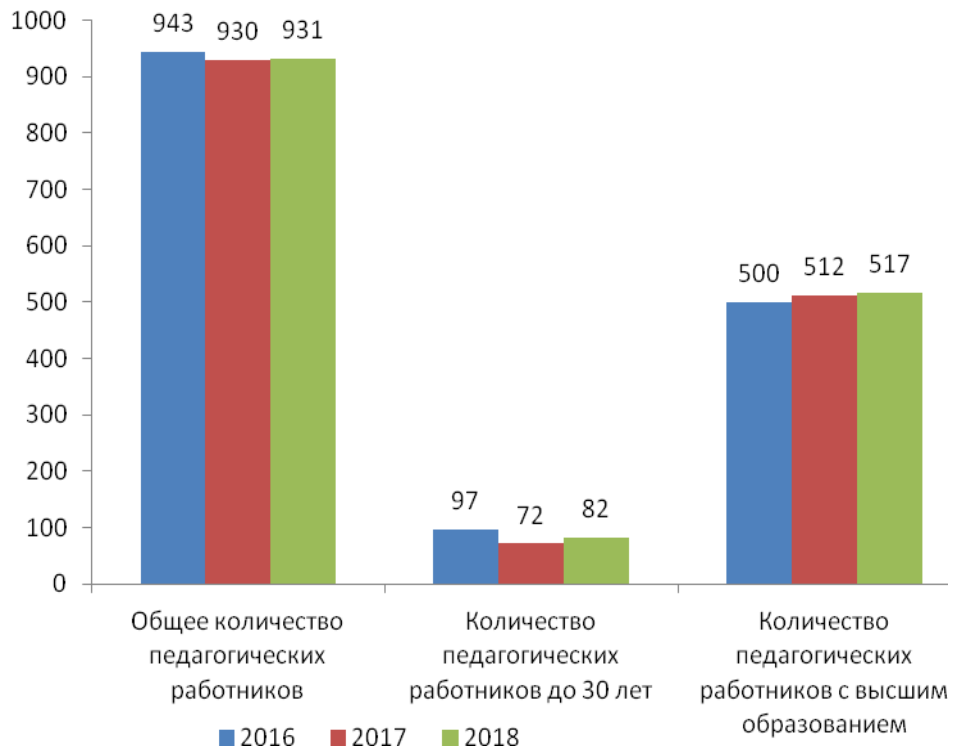
чел.



2.1.3. Количественный и качественный состав педагогических и руководящих работников МДОУ и подразделений МОУ

Таблица 4

Наименование образовательного учреждения	Общее количество педагогических работников	Количество педагогических работников до 30 лет		Количество работающих пенсионеров (по возрасту)		Количество педагогических работников, имеющих высшее образование	
		чел	%	чел	%	чел	%
МАДОУ "Детский сад № 7"	37	2	5,4	8	21,6	27	73
МБДОУ "Детский сад № 11"	40	6	15	3	7,5	18	45
МБДОУ "Детский сад № 17"	35	5	14,3	2	5,7	17	48,6
МБДОУ "Детский сад № 20"	17	1	5,9	7	41,2	9	52,9
МБДОУ "Детский сад № 25"	58	4	6,9	6	10,3	36	62,1
МБДОУ "Детский сад № 27"	27	1	3,7	6	22,2	19	70,4
МБДОУ "Детский сад № 34"	43	1	2,3	2	4,7	27	62,8
МБДОУ "Детский сад № 35"	15	2	13,3	5	33,3	8	53,3
МБДОУ "Детский сад № 37"	50	4	8	13	26	26	52
МБДОУ "Детский сад № 40"	53	2	3,8	11	20,8	42	79,2
МБДОУ "Детский сад № 44"	52	4	7,7	4	7,7	23	44,2
МБДОУ "ЦРР-детский сад № 45"	23	0	0	4	17,4	10	43,5
МБДОУ "Детский сад № 47"	48	5	10,4	3	6,3	30	62,5
МАДОУ "Детский сад № 48"	70	4	5,7	12	17,1	35	50
МБДОУ "Детский сад № 50"	40	1	2,5	7	17,5	22	55
МБДОУ "Детский сад № 52"	31	1	3,2	8	25,8	15	48,4
МБДОУ "Детский сад № 53"	31	1	3,2	4	12,9	12	38,7
МБДОУ "Детский сад № 54"	31	5	16,1	0	0	21	67,7
МБДОУ "Детский сад № 55"	42	7	16,7	6	14,3	18	42,9
МБДОУ "ЦРР-детский сад № 56"	32	4	12,5	4	12,5	17	53,1
МБДОУ "ЦРР-детский сад № 57"	32	2	6,3	4	12,5	19	59,4
МБДОУ "ЦРР-детский сад № 58"	32	3	9,4	4	12,5	17	53,1
МБДОУ "ЦРР-детский сад № 59"	34	9	26,5	4	11,8	19	55,9
МБДОУ "ЦРР-детский сад № 60"	33	6	18,2	3	9,1	16	48,5
МБОУ "Орловская СОШ"	7	1	14,3	3	42,8	1	14,3
МБОУ "СОШ № 87"	4	0	0	1	25	4	100
МАОУ "СОШ № 76"	14	1	7,2	0	0	9	64,3
ИТОГО:	931	82	8,8	134	14,4	517	55,54



2.2. Муниципальные общеобразовательные учреждения (МОУ)

2.2.1. Сеть МОУ

В городе функционирует 18 общеобразовательных учреждений, в том числе:

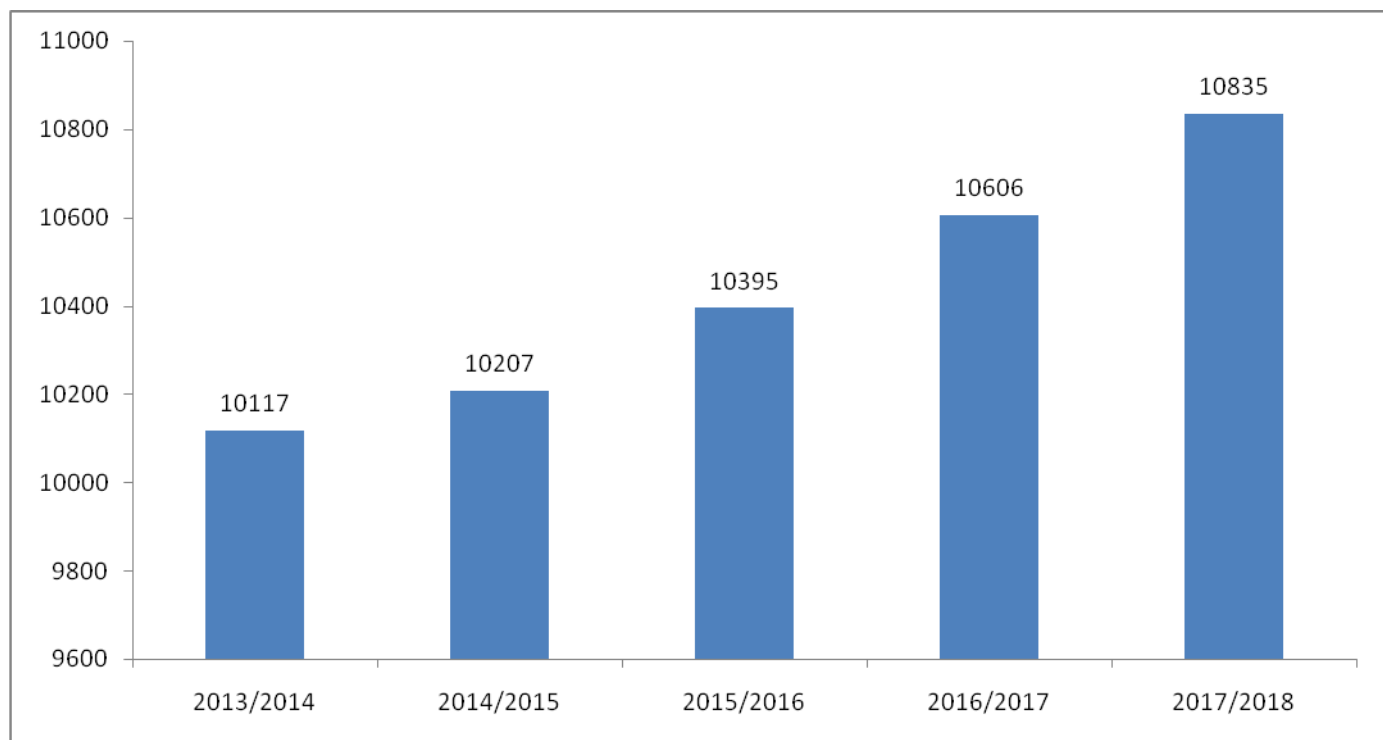
- 13 средних общеобразовательных школ (в т.ч. малокомплектная МБОУ «Орловская СОШ», структурное подразделение «Вечерняя школа» МБОУ «СОШ № 89»);
- 1 гимназия (МБОУ «Северская гимназия»);
- 3 лицея (МБОУ «Северский лицей», МАОУ СФМЛ, МБОУ «Самусьский лицей им. академика В.В.Пекарского»);
- 1 школа-интернат для обучающихся с ограниченными возможностями здоровья (МБОУ «Северская школа-интернат для обучающихся с ограниченными возможностями здоровья»).

2.2.2. Количество обучающихся в МОУ

Численность обучающихся МОУ всех видов на 05.09.2017 года

Таблица 5

Наименование общеобразовательного учреждения	Количество классов	Количество обучающихся	Средняя наполняемость классов	Численность педагогических работников	Численность учителей
МАОУ «СОШ № 76»	27	652	24,2	56	38
МБОУ «Северская гимназия»	35	943	26,9	59	56
МБОУ «СОШ № 78»	24	559	23,3	39	38
МАОУ «СОШ № 80»	22	554	25,2	35	32
МБОУ «СОШ № 83»	32	729	22,8	54	48
МБОУ «СОШ № 84»	31	691	22,3	56	51
МБОУ «СОШ № 87»	30	697	23,2	61	48
МБОУ «СОШ № 88 имени А.Бородина и А.Кочева»	31	802	25,9	56	50
МБОУ «СОШ № 89»	27	631	23,4	43	40
МБОУ «СОШ № 90»	34	692	20,4	52	47
МАОУ СФМЛ	20	500	25	34	29
МБОУ «Северская школа-интернат для обучающихся с ОВЗ»	14	119	8,5	36	23
МБОУ «СОШ № 196»	21	508	24,2	41	36
МБОУ «СОШ № 197»	18	451	25,1	33	30
МБОУ «СОШ № 198»	44	1097	24,9	64	59
МБОУ «Северский лицей»	21	524	24,9	34	30
МБОУ «Самусьский лицей им. ак.В.В.Пекарского»	30	596	19,	44	41
МБОУ «Орловская СОШ»	11	90	8,2	18	12
ИТОГО	472	10835	23	815	708

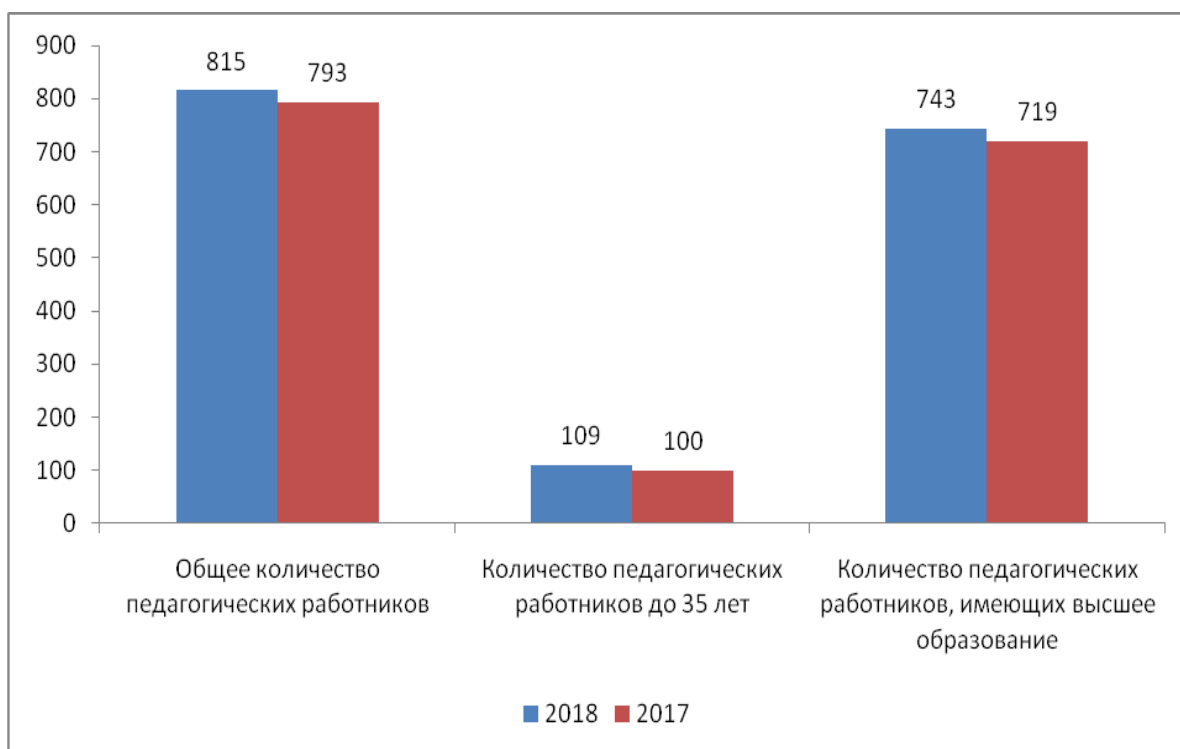


2.2.3. Количественный и качественный состав педагогических и руководящих работников МОУ

Таблица 6

Наименование общеобразовательного учреждения	Общее количество педагогических работников	Количество педагогических работников до 35 лет		Количество работающих пенсионеров (по возрасту)		Количество педагогических работников, имеющих высшее образование	
		чел	%	чел	%	чел	%
МАОУ «СОШ №76»	56	14	25,0	8	14,3	49	87,5
МБОУ «Северская гимназия»	59	4	6,8	15	25,4	55	93,2
МБОУ «СОШ №78»	39	6	15,4	11	28,2	35	89,7
МАОУ «СОШ №80»	35	9	25,7	7	20,0	34	97,1
МБОУ «СОШ №83»	54	7	13,0	17	31,5	50	92,6
МБОУ «СОШ №84»	56	8	14,3	13	23,2	51	91,1
МБОУ «СОШ №87»	61	10	16,4	20	32,8	57	93,4
МБОУ «СОШ №88»	56	5	8,9	19	33,9	51	91,1
МБОУ «СОШ №89»	43	10	23,3	13	30,2	38	88,4
МБОУ «СОШ №90»	52	2	3,8	21	40,4	48	92,3

Наименование общеобразовательного учреждения	Общее количество педагогичес- ких работников	Количество педагогических работников до 35 лет		Количество работающих пенсионеров (по возрасту)		Количество педагогических работников, имеющих высшее образование	
		чел	%	чел	%	чел	%
МАОУ СФМЛ	34	0	0,0	12	35,3	31	91,2
МБОУ «Северская школа-интернат для обучающихся с ОВЗ»	36	0	0,0	19	52,8	30	83,3
МБОУ «СОШ №196»	41	6	14,6	11	26,8	36	87,8
МБОУ «СОШ №197»	33	8	24,2	9	27,3	29	87,9
МБОУ «СОШ №198»	64	8	12,5	15	23,4	62	96,9
МБОУ «Северский лицей»	34	3	8,8	7	20,6	33	97,1
МБОУ «Самусьский лицей»	44	5	11,4	17	38,6	43	97,7
МБОУ «Орловская СОШ»	18	4	22,2	8	44,4	11	61,1
ИТОГО	815	109	13,4	242	29,7	743	91,2

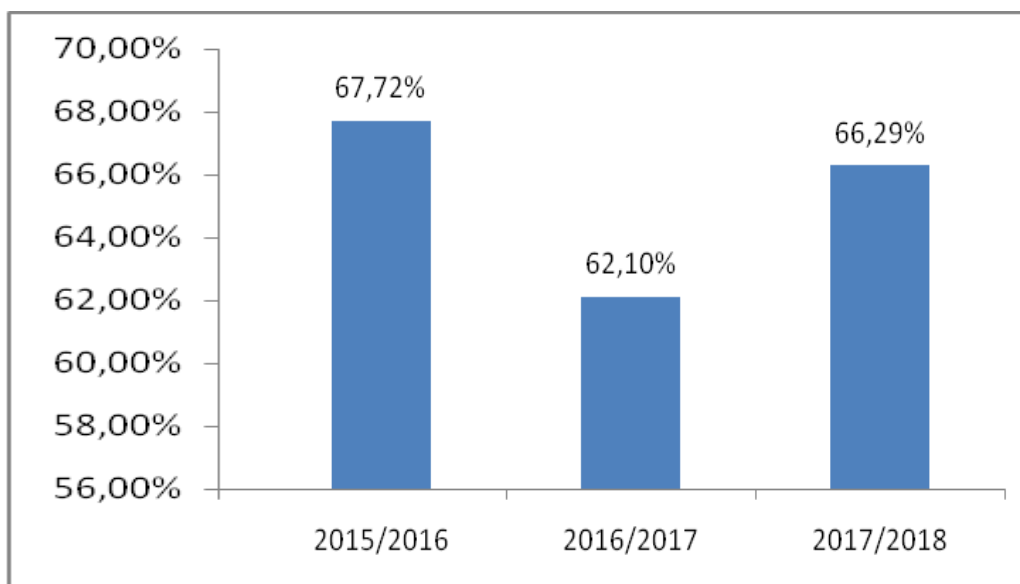


2.2.4. Состояние здоровья обучающихся МОУ
Численность обучающихся по 1 и 2 группам здоровья

Таблица 7

Показатель	2015 год	2016	2017
Численность обучающихся в МОУ	10395	10606	10835
Численность обучающихся 1 и 2 групп здоровья	7039	6588	6588
Процент обучающихся 1 и 2 групп здоровья	67,72	62,1	66,29

Процент обучающихся 1 и 2 групп здоровья



**2.2.5. Профильное и предпрофильное обучение
в общеобразовательных учреждениях ЗАТО Северск**

**2.2.5.1. Элективные курсы городской сети предпрофильной подготовки
в 2017/2018 учебном году**

Таблица 8

№ п/п	Наименование общеобразовательного учреждения	Количество курсов в городской сети	Количество обучающихся школ города, посещающих сетевые курсы в ОУ	Количество обучающихся, посещающих сетевые курсы в других ОУ
1	МАОУ «СОШ №76»	-	53	6
2	МБОУ «Северская гимназия»	1	107	-
3	МБОУ «СОШ № 78»	-	64	-
4	МАОУ «СОШ №80»	2	50	-
5	МБОУ «СОШ № 83»	2	88	76
6	МБОУ «СОШ № 84»	4	64	12
7	МБОУ «СОШ № 87»	5	39	4
8	МБОУ «СОШ № 88»	1	52	10
9	МБОУ «СОШ № 89»	-	51	-
10	МБОУ «СОШ № 90»	2	51	12
11	МБОУ «СОШ № 196»	5	27	12
12	МБОУ «СОШ № 197»	1	29	11
13	МБОУ «СОШ № 198»	2	100	5
14	МАОУ СФМЛ	1	43	4
15	МБОУ «Северский лицей»	-	46	37
16	МБОУ «Самусьский лицей»	-	60	0
17	МБОУ «Орловская СОШ»	-	11	0
ИТОГО:		26	935	189

2.2.5.2. Профильное обучение в 2017-2018 учебном году

Таблица 9

Наименование профиля	Количество классов	Количество профильных групп	Количество обучающихся по каждому профилю																	
			76	СГ	78	80	83	84	87	88	89	90	196	197	198	СФМЛ	СЛ	Самусь	Орловка	
Физико-математический	7	4								23	20	15			38	59	20	34		
Физико-химический		2								11			12							
Химико-биологический, в том числе сетевой БХП	2	14	2	11		28			6	13	3	10	18	24	14		5			
Социально-экономический	11	5				26	64	44		71	23	15	16				25	26		
Социально-гуманитарный	5		48	26								23			18					
Универсальный	13				36			41	94					28	55					11
Естественно-математический		2						8									10			
Естественно-научный	1											19								
Физико-технологический	2			56																
Социально-биологический		1		23																
Художественно - гуманитарный	2			56																
Итого	43	28	50	172	36	54	64	93	100	118	46	82	46	52	125	59	60	60	11	

2.2.5.3. Информация о реализации программ профильного образования на территории ЗАТО Северск в 2017-2018 учебном году

Таблица 10

1.	Общее количество общеобразовательных организаций	18	
2.	Общее количество общеобразовательных организаций, осуществляющих профильное образование	17	
2.1.	доля общеобразовательных организаций, осуществляющих профильное образование (% от общего кол-ва общеобразовательных организаций)	94%	
3.	Общее количество обучающихся на уровне среднего общего образования	1319	
4.	Общее количество обучающихся, охваченных профильным обучением	1228	
4.1.	доля обучающихся, охваченных профильным обучением (% от общего кол-ва обучающихся на уровне среднего общего образования)	93%	
5.	Наименование профиля	Количество обучающихся по профилю	Доля (%) от общего количества обучающихся, охваченных профильным обучением
	Физико-математический	209	17
	Физико-химический	23	2
	Химико-биологический	134	11
	Социально-экономический	310	25
	Социально-гуманитарный	115	9
	Универсальный	265	22
	Естественно-математический	18	1
	Естественно-научный	19	2
	Физико-технологический	56	5
	Социально-биологический	23	2
	Художественно - гуманитарный	56	5
	ИТОГО	1228	100%

2.2.6. Информация о выпускниках общеобразовательных учреждений, освоивших программы основного общего и основного среднего образования в 2017/2018 уч.году

Таблица 11

Выпускники образовательных учреждений, прошедшие обучение по программам:	Всего на конец 2017-2018 учебного года	В том числе получили документ об образовании государственного образца			
		Всего		в т.ч. особого образца	
		Количество	%	Количество	%
1. Основного общего образования (9 класс)	1003	948	94,52%	59	6,22%
- дневные ОУ	988	945	95,65%	59	6,24%
- специальные (коррекционные) ОУ	15*	3	20,00%	0	0,00%
2.Среднего общего образования (11 класс)	636	632	99,37%	57	9,02%
ИТОГО	1639	1580	96,40%	116	7,34%

* в соответствии с Приказом Министерства образования и науки РФ от 19 декабря 2014 г. № 1599 “Об утверждении федерального государственного образовательного стандарта образования обучающихся с умственной отсталостью (интеллектуальными нарушениями)”

12 человек из 15 продолжают обучение по программам ФГОС с умственной отсталостью (интеллектуальными нарушениями).

2.2.6.1. Формы сдачи государственной итоговой аттестации выпускниками общеобразовательных учреждений

Таблица 12

Уровни образования	Количество выпускников (в % от общего количества) – участников государственной итоговой аттестации					
	В форме ЕГЭ	в том числе выпускники с ОВЗ	В форме государственного выпускного экзамена в 11 классе	В форме ОГЭ	в т.ч. выпускники с ОВЗ	В форме государственного выпускного экзамена в 9 классе
Основное общее образование (9 класс)	х	х	х	88,0	12,9	12,0
Среднее общее образование (11 класс)	99,5	3,8	0,5	х	х	х

2.2.6.3. Сведения о количестве обучающихся, которые по итогам 2017/2018 учебного года были условно переведены в следующий класс (указан класс, из которого условно переводится обучающийся)

Таблица 14

Наименование МОУ	2 кл.	3 кл.	4 кл.	5 кл.	6 кл.	7 кл.	8 кл.	9 кл.	10 кл.	11 кл.	Всего
МАОУ "СОШ №76"	0	0	1	0	1	4	2	0	1	0	9
МБОУ "Северская гимназия"	0	0	0	0	0	0	0	0	0	0	0
МБОУ "СОШ №78"	0	0	0	0	0	0	0	1	0	0	1
МАОУ "СОШ №80"	0	0	0	0	0	0	0	0	0	0	0
МБОУ "СОШ № 83"	0	0	0	0	0	0	2	0	0	0	2
МБОУ "СОШ № 84"	0	0	0	0	0	2	1	0	1	0	4
МБОУ "СОШ № 87"	1	1	1	2	2	3	1	0	3	0	14
МБОУ "СОШ № 88 имени А.Бородина и А.Кочева"	0	0	0	2	0	0	3	0	1	0	6
МБОУ "СОШ № 89"	0	0	0	0	1	4	1	0	0	0	6
МБОУ «СОШ № 89» стр.подр."Вечерняя школа"	0	0	0	0	0	0	5	12	8	5	30
МБОУ "СОШ № 90"	2	0	0	1	1	0	0	0	3	0	7
МАОУ СФМЛ	0	0	0	0	0	1	1	1	0	0	3

Наименование МОУ	2 кл.	3 кл.	4 кл.	5 кл.	6 кл.	7 кл.	8 кл.	9 кл.	10 кл.	11 кл.	Всего
МБОУ "СШИ с ОБЗ"	0	0	0	0	0	0	0	0	0	0	0
МБОУ "СОШ № 196"	0	0	0	0	0	2	1	0	0	0	3
МБОУ "СОШ № 197"	2	0	0	0	0	2	0	2	0	0	6
МБОУ "СОШ №198"	0	0	0	0	0	1	1	1	2	0	5
МБОУ "Северский лицей"	0	0	0	0	0	0	0	0	0	0	0
МБОУ "Самусьский лицей"	0	0	0	0	0	3	3	0	0	0	6
МБОУ "Орловская СОШ"	0	0	0	0	0	0	0	0	0	0	0
ВСЕГО	5	1	2	5	5	22	21	17	19	5	102

2.2.6.4. Информация об обучающихся МОУ, оставивших общеобразовательные учреждения в течение 2017/2018 учебного года

Таблица 15

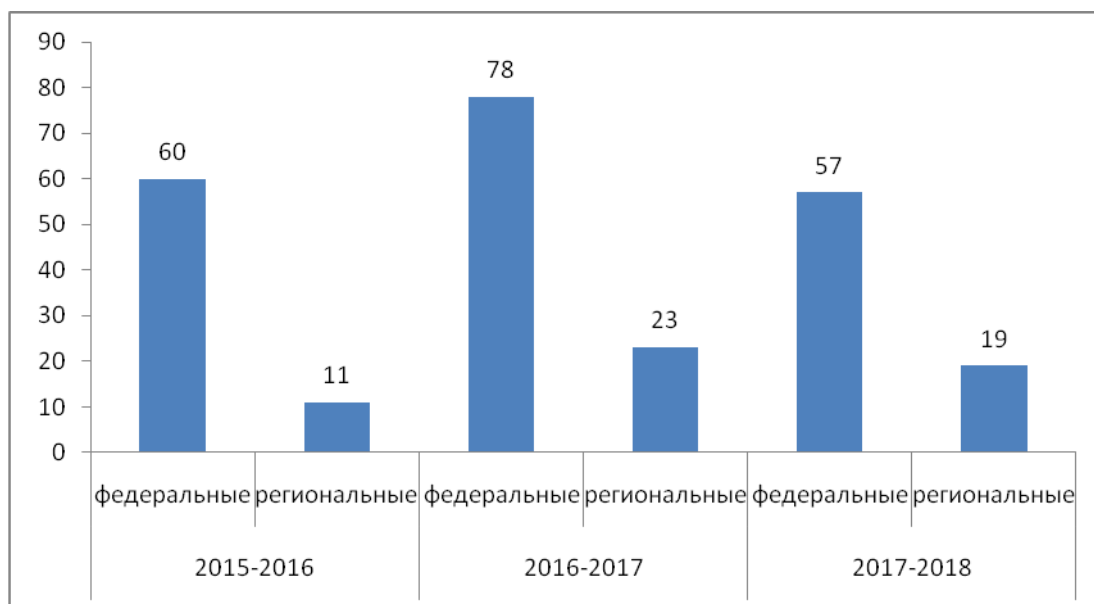
Наименование общеобразовательного учреждения	Всего обучающихся, оставивших МОУ	в том числе:							
		в школы города	приняты в ОУ НПО, СПО с получением общего образования	в спецучилища закрытого и открытого типа	выехали из города	в связи со смертью	отчислены из 10-11-х классов в связи с планируемым поступлением в средние специальные организации	по достижении 18 лет	переведены на семейное образование
МАОУ «СОШ №76»	40	28	3	0	9	0	0	0	0
МБОУ «Северская гимназия»	20	4	0	0	15	0	0	0	1
МБОУ «СОШ №78»	13	9	0	0	3	0	0	0	1
МАОУ «СОШ №80»	6	5	0	0	1	0	0	0	0
МБОУ «СОШ №83»	16	9	1	0	6	0	0	0	0
МБОУ «СОШ №84»	16	7	1	0	7	0	0	1	0
МБОУ «СОШ №87»	10	2	1	0	6	0	0	0	1
МБОУ «СОШ №88 имени А.Бородина и А.Кочева»	21	10	3	0	8	0	0	0	0
МБОУ «СОШ №89»	18	13	0	0	1	0	2	1	1
МБОУ «СОШ №89» стр. подр. "Вечерняя школа"	40	0	2	0	0	0	15	23	0
МБОУ «СОШ №90»	25	13	0	0	5	0	0	1	6
МАОУ СФМЛ	17	12	0	0	5	0	0	0	0
МБОУ «СШИ для обучающихся с ОВЗ»	4	0	3	0	1	0	0	0	0
МБОУ «СОШ №196»	15	10	2	0	3	0	0	0	0
МБОУ «СОШ №197 им. В.Маркелова»	29	13	6	0	8	0	1	0	1
МБОУ «СОШ №198»	18	8	3	0	7	0	0	0	0
МБОУ «Северский лицей»	18	11	0	0	4	0	0	0	3
МБОУ «Самусьский лицей им. академика В.В.Пекарского»	14	2	1	0	9	0	0	1	1
МБОУ «Орловская СОШ»	2	0	1	0	1	0	0	0	0
ИТОГО	342	156	27	0	99	0	18	27	15
ИТОГО, %	2,7	45,6	7,9	0,0	28,9	0,0	5,3	7,9	4,4

2.2.6.5. Информация о количестве медалистов

Таблица 16

Наименование МОУ	2015-2016			2016-2017			2017-2018		
	всего	золото	серебро	всего	федеральные	региональные	всего	федеральные	региональные
МАОУ «СОШ №76»	2	2	0	6	6	0	4	3	1
МБОУ «Северская гимназия»	22	20	2	24	21	3	18	10	8
МБОУ «СОШ №78»	2	2	0	2	1	1	1	1	0
МАОУ «СОШ №80»	3	3	0	5	5	0	7	5	2
МБОУ «СОШ №83»	0	0	0	6	5	1	6	5	1
МБОУ «СОШ №84»	12	11	1	2	2	0	4	3	1
МБОУ «СОШ №87»	1	0	1	6	4	2	4	1	3
МБОУ «СОШ №88 имени А.Бородина и А.Кочева»	2	1	1	10	9	1	1	1	
МБОУ «СОШ №89»	0	0	0	3	2	1	0	0	
МБОУ «СОШ №90»	0	0	0	7	5	2	4	4	
МАОУ СФМЛ	8	7	1	12	9	3	3	2	1
МБОУ «СШИ с ОВЗ»	0	0	0	0	0	0	0	0	
МБОУ «СОШ №196»	0	0	0	0	0	0	6	4	2
МБОУ «СОШ №197»	5	2	3	1	1	0	3	3	
МБОУ «СОШ №198»	7	7	0	7	5	2	9	9	
МБОУ «Северский лицей»	6	4	2	7	2	5	3	3	
МБОУ «Самусьский лицей»	1	1	0	3	1	2	3	3	
МБОУ «Орловская СОШ»	0	0	0	0	0	0	0	0	
ИТОГО	71	60	11	101	78	23	76	57	19

Количество обучающихся, завершивших обучение с медалями за 3 учебных года



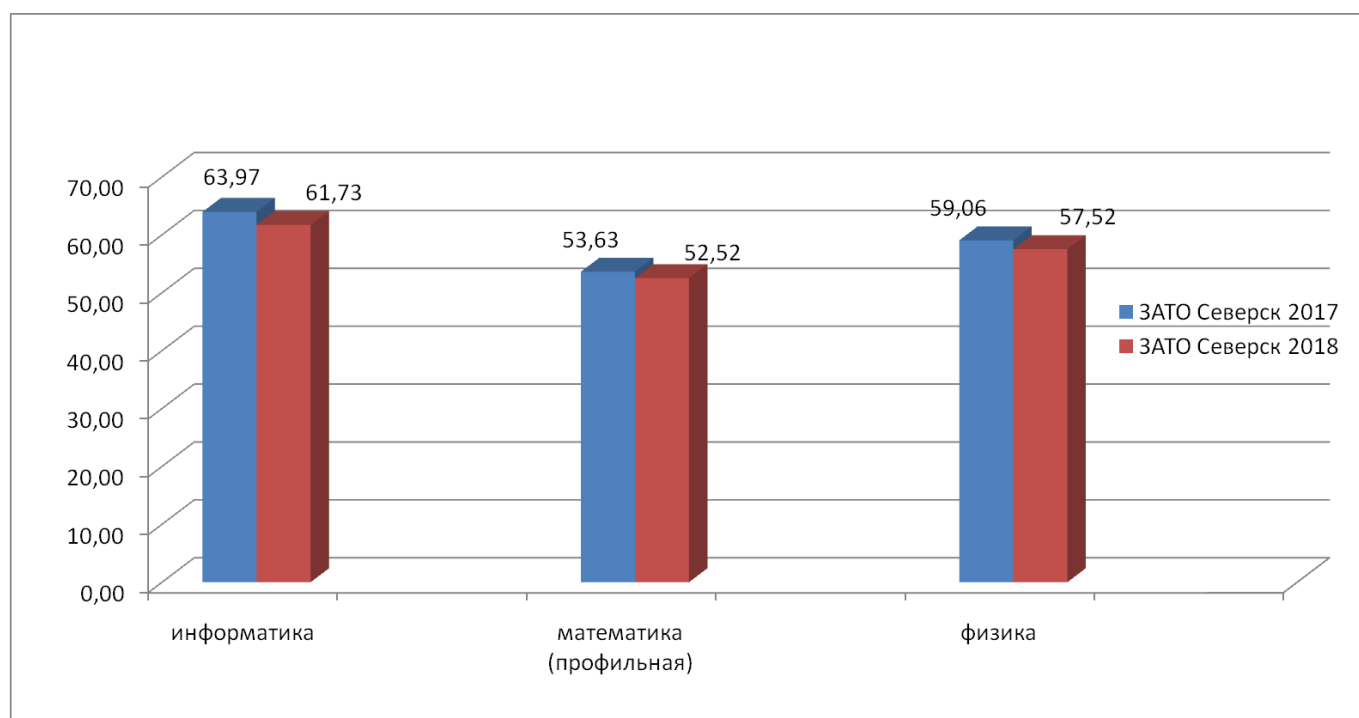
2.2.6.6. Результаты единого государственного экзамена 2017/2018 уч.год

Средний тестовый балл участников ЕГЭ по учебным предметам

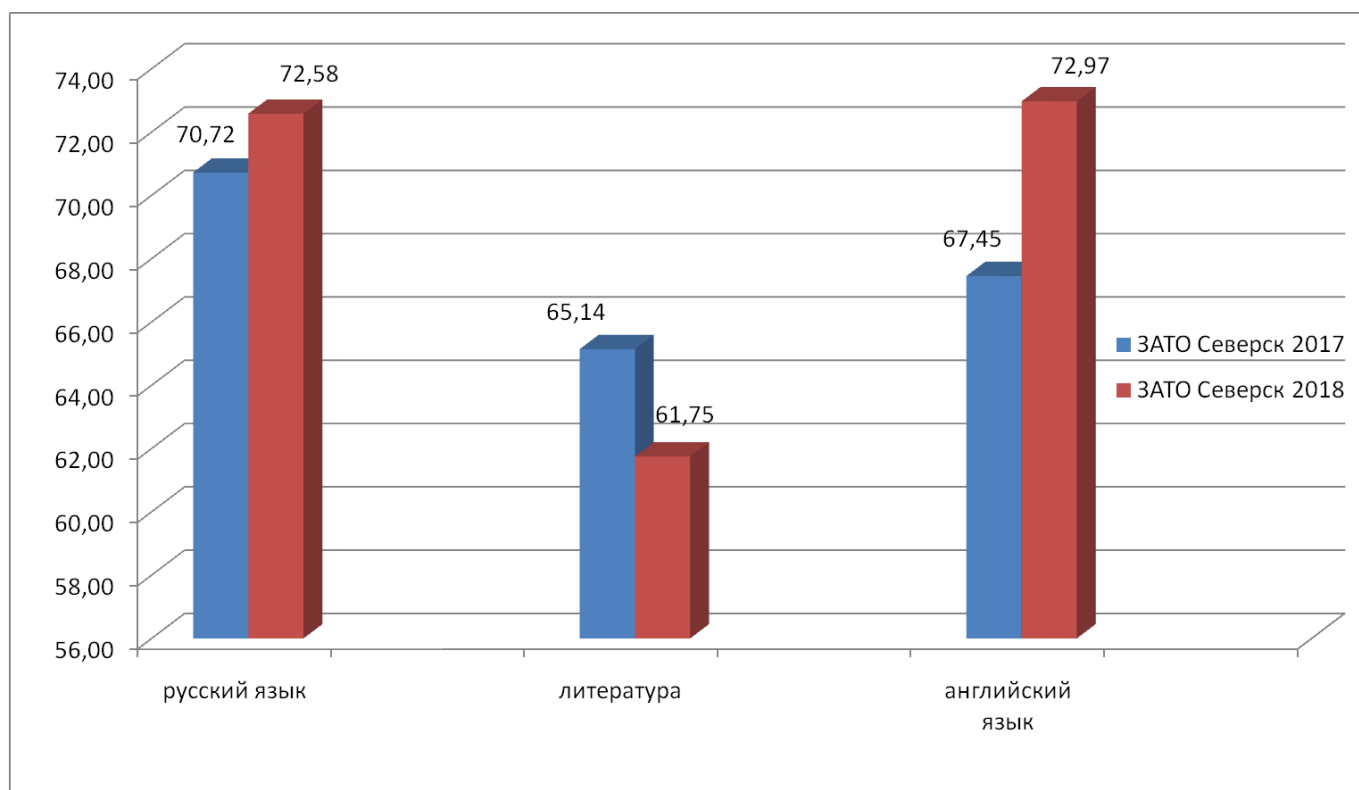
Таблица 17

Предмет	ЗАО Северск 2017	ЗАО Северск 2018
информатика и ИКТ	63,97	61,73
математика (профильный уровень)	53,63	52,52
физика	59,06	57,52
русский язык	70,72	72,58
литература	65,14	61,75
английский язык	67,45	72,97
биология	59,24	52,85
химия	61,00	56,61
обществознание	57,81	54,10
история	56,42	57,08
география	60,19	62,58

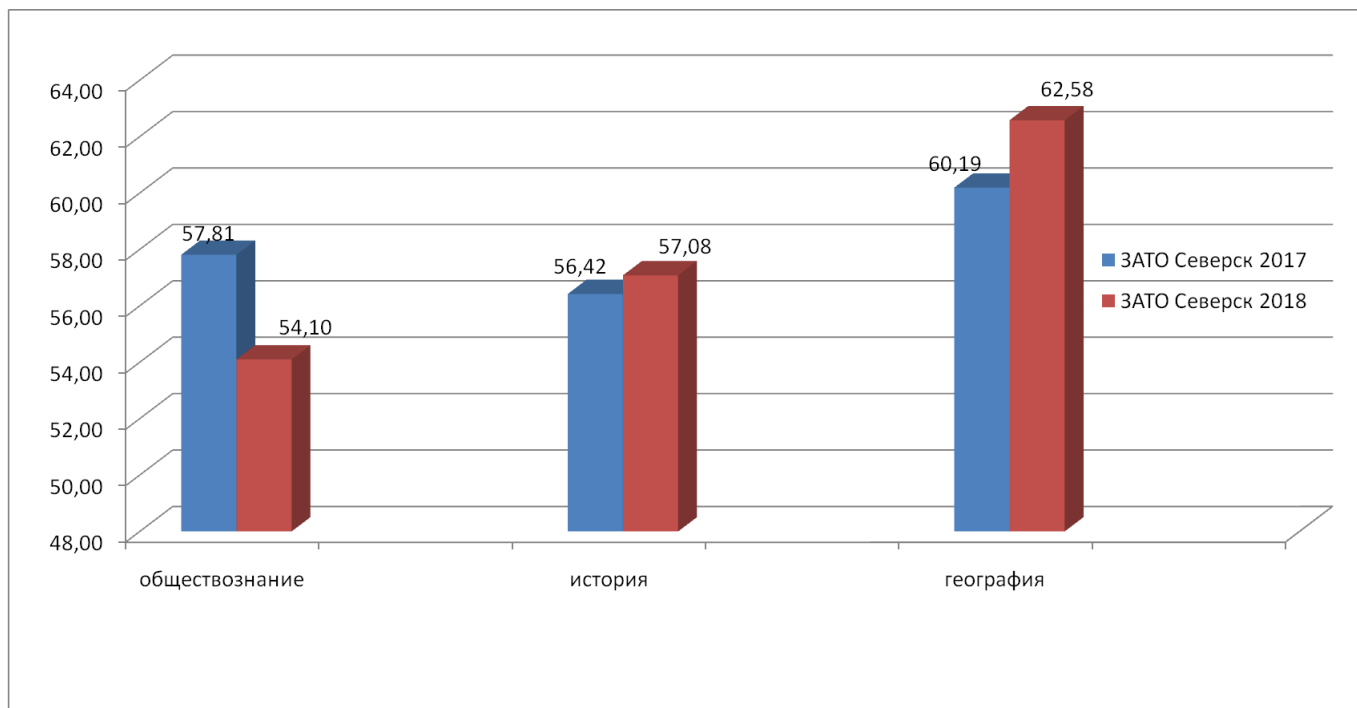
Средний тестовый балл участников ЕГЭ по учебным предметам



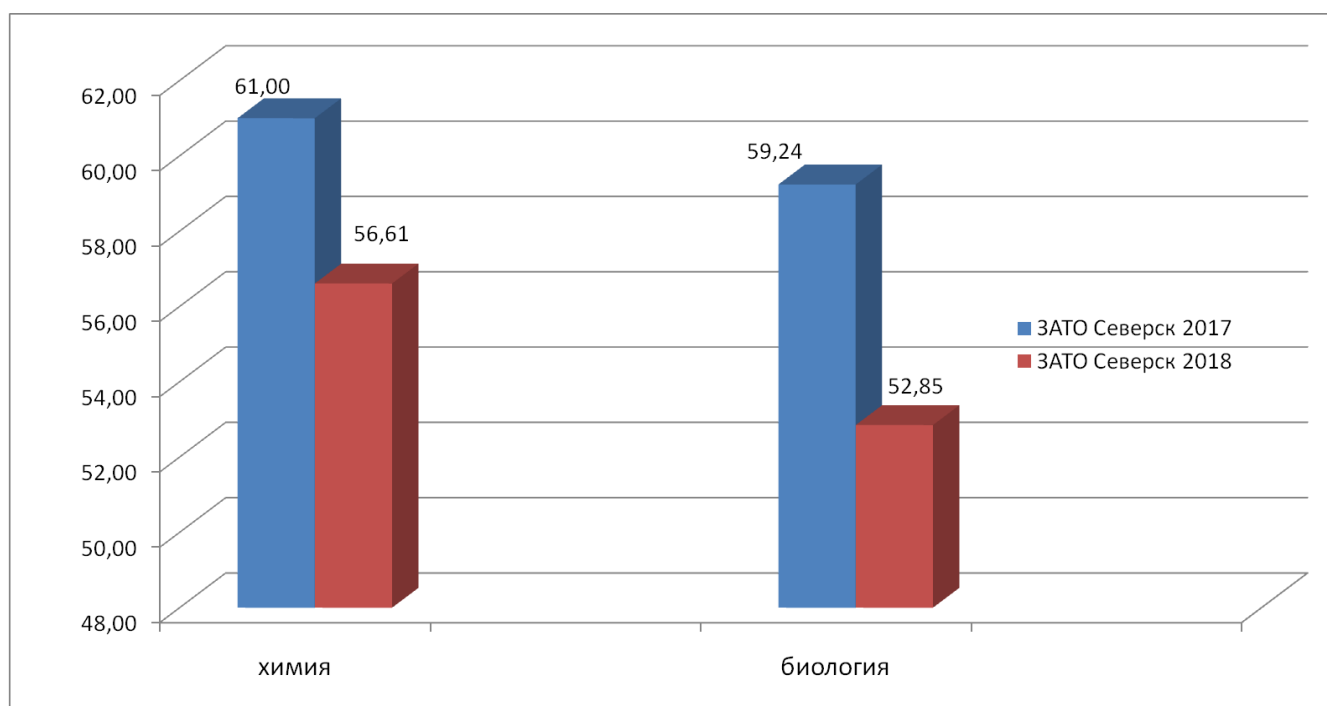
Средний тестовый балл участников ЕГЭ по учебным предметам



Средний тестовый балл участников ЕГЭ по учебным предметам



Средний тестовый балл участников ЕГЭ по учебным предметам



2.2.7. Результаты участия школьников в олимпиадах
2.2.7.1. Итоги муниципального этапа всероссийской олимпиады школьников

Таблица 18

Наименование общеобразовательного учреждения	2015-2016		Итого побед	2016-2017		Итого побед	2017-2018		Всего
	побед	призер		побед	призер		побед	призер	
МАОУ СОШ № 76	1	13	1	0	13	13	1	12	13
МБОУ «Северская гимназия»»	18	74	18	14	62	76	18	62	80
МБОУ «СОШ № 78»	0	1	0	1	5	6	0	6	6
МАОУ «СОШ № 80»	1	11	1	2	12	14	1	15	16
МБОУ «СОШ № 83»	2	15	2	3	11	14	4	15	19
МБОУ «СОШ № 84»	4	25	4	3	29	32	3	23	26
МБОУ «СОШ № 87»	2	7	2	0	6	6	1	12	13
МБОУ «СОШ № 88 им. А.Бородина и А.Кочева»	4	28	4	7	29	36	8	33	41
МБОУ «СОШ № 89»	0	3	0	0	3	3	0	4	4
МБОУ «СОШ № 90»	1	12	1	2	12	14	1	15	16
МАОУ СФМЛ	14	66	14	12	66	78	15	64	79
МБОУ «СОШ № 196»	4	23	4	3	19	22	5	19	24
МБОУ «СОШ № 197»	0	6	0	0	8	8	0	3	3
МБОУ «СОШ № 198»	5	35	5	5	44	49	5	48	53
МБОУ «Северский лицей»	19	71	19	20	59	79	13	60	73
МБОУ «Самусьский лицей»	3	3	3	1	7	8	0	6	6
МБОУ «Орловская СОШ»	0	0	0	0	0	0	0	0	0
Итого	78	393	78	73	385	458	75	397	472

2.2.7.2 Итоги регионального этапа всероссийской олимпиады школьников

Список призеров регионального этапа всероссийской олимпиады школьников 2018 года

Таблица 19

№ п/п	МОУ	Предмет	Фамилия	Имя	Класс	Тип диплома
1	МАОУ «СОШ № 76»	биология	Коваленко	Евгений	11	призер
2	МАОУ «СОШ № 76»	литература	Коваленко	Евгений	11	призер
3	МАОУ «СОШ № 76»	физическая культура	Коновалова	Юлия	11	призер
4	МАОУ «СОШ № 80»	английский язык	Захарова	Екатерина	9	призер
5	МАОУ «СОШ № 80»	ОБЖ	Мищенко	Елена	10	призер
6	МБОУ «СОШ № 78»	технология	Шишминцева	Софья	10	призер
7	МБОУ «СОШ № 83»	биология	Власюк	Екатерина	11	призер
8	МБОУ «СОШ № 83»	химия	Власюк	Екатерина	11	призер
9	МБОУ «СОШ № 83»	экология	Власюк	Екатерина	11	призер
10	МБОУ «СОШ № 84»	литература	Кириллова	Ксения	9	призер
11	МБОУ «СОШ № 84»	русский язык	Кириллова	Ксения	9	призер
12	МБОУ «СОШ № 84»	экология	Ковальская	Алиса	9	призер
13	МБОУ «СОШ № 87»	физическая культура	Цыгер	Ирина	11	призер
14	МБОУ «СОШ № 88 им. А.Бородина и А.Кочева»	биология	Панфилова	Полина	10	призер
15	МБОУ «СОШ № 88 им. А.Бородина и А.Кочева»	технология	Рум	Роман	9	призер
16	МБОУ «СОШ № 88 им. А.Бородина и А.Кочева»	физическая культура	Прокопенков	Артём	10	призер
17	МБОУ «СОШ № 90»	литература	Глущенкова	Дарья	10	призер
18	МБОУ «СОШ № 90»	право	Глущенкова	Дарья	10	призер
19	МБОУ «СОШ № 90»	право	Иванушкин	Максим	9	призер
20	МБОУ «СОШ № 196»	технология	Иванова	Юлия	9	призер
21	МБОУ «СОШ № 198»	английский язык	Костюнина	Анна	11	призер
22	МБОУ «СОШ № 198»	английский язык	Межакова	Полина	10	призер
23	МБОУ «СОШ № 198»	биология	Астраханцева	Полина	10	призер
24	МБОУ «СОШ № 198»	литература	Соколова	Елена	10	призер
25	МБОУ «СОШ № 198»	обществознание	Межакова	Полина	10	призер
26	МБОУ «СОШ № 198»	русский язык	Межакова	Полина	10	призер
27	МБОУ «СОШ № 198»	экология	Астраханцева	Полина	10	призер
28	МБОУ «СОШ № 198»	экология	Супрунов	Степан	9	призер
29	МАОУ СФМЛ	право	Суглобова	Елизавета	11	призер
30	МАОУ СФМЛ	право	Ясюкевич	Арина	10	призер
31	МАОУ СФМЛ	физика	Богданов	Богдан	10	призер
32	МАОУ СФМЛ	экология	Пырина	Екатерина	10	призер
33	МБОУ «Северская гимназия»	география	Будников	Владимир	9	призер

№ п/п	МОУ	Предмет	Фамилия	Имя	Класс	Тип диплома
34	МБОУ «Северская гимназия»	география	Семененко	Иван	11	призер
35	МБОУ «Северская гимназия»	китайский язык	Пермякова	Анастасия	10	призер
36	МБОУ «Северская гимназия»	китайский язык	Санникова	Анастасия	10	призер
37	МБОУ «Северская гимназия»	литература	Глухих	Светлана	10	призер
38	МБОУ «Северская гимназия»	литература	Кистанова	Александра	10	призер
39	МБОУ «Северская гимназия»	ОБЖ	Нечаев	Егор	10	призер
40	МБОУ «Северская гимназия»	ОБЖ	Путин	Александр	10	призер
41	МБОУ «Северская гимназия»	русский язык	Головина	Лидия	11	призер
42	МБОУ «Северская гимназия»	русский язык	Коротких	Григорий	11	призер
43	МБОУ «Северская гимназия»	русский язык	Короткова	Валерия	11	призер
44	МБОУ «Северская гимназия»	русский язык	Лобанова	Элиза	10	призер
45	МБОУ «Северская гимназия»	русский язык	Путин	Александр	10	призер
46	МБОУ «Северская гимназия»	технология	Сухоруков	Сергей	11	призер
47	МБОУ «Северская гимназия»	физика	Путин	Александр	10	призер
48	МБОУ «Северская гимназия»	физическая культура	Смирнов	Виталий	9	призер
49	МБОУ «Северская гимназия»	физическая культура	Соболев	Дмитрий	11	призер
50	МБОУ «Северский лицей»	английский язык	Чалов	Иван	11	призер
51	МБОУ «Северский лицей»	география	Балахонов	Сергей	9	призер
52	МБОУ «Северский лицей»	история	Галанова	Мария	9	призер
53	МБОУ «Северский лицей»	математика	Мильто	Эрик	10	призер
54	МБОУ «Северский лицей»	МХК	Галанова	Мария	9	призер
55	МБОУ «Северский лицей»	ОБЖ	Муромцева	Алина	11	призер
56	МБОУ «Северский лицей»	право	Иванов	Кирилл	11	призер
57	МБОУ «Северский лицей»	технология	Соснин	Захар	11	призер
58	МБОУ «Северский лицей»	технология	Ткачев	Андрей	11	призер
59	МБОУ «Северский лицей»	физическая культура	Ячменев	Ростислав	10	призер
60	МБОУ «Северский лицей»	химия	Ширыкалов	Георгий	9	призер
61	МБОУ «Северский лицей»	экология	Балахонов	Сергей	9	призер
62	МБОУ «Северский лицей»	экология	Передумова	Арина	11	призер
63	МБОУ «Северский лицей»	экология	Ширыкалов	Георгий	9	призер

Список победителей регионального этапа всероссийской олимпиады школьников 2018 года

Таблица 20

№ п/п	МОУ	Предмет	Фамилия	Имя	Уровень (класс) обучения	Тип диплома	Результат (балл)
1	МБОУ «СОШ № 83»	экология	Власюк	Екатерина	11	победитель	97
2	МБОУ «СОШ № 88 им. А.Бородина и А.Кочева»	технология	Борисов	Дмитрий	11	победитель	105
3	МБОУ «СОШ № 196»	технология	Дмитриев	Алексей	9	победитель	113
4	МБОУ «СОШ № 196»	технология	Ламакина	Кристина	11	победитель	110
5	МБОУ «СОШ № 198»	английский язык	Костюнина	Анна	11	победитель	98
6	МАОУ СФМЛ	право	Некрасов	Дмитрий	9	победитель	62
7	МБОУ «Северская гимназия»	биология	Рязанцева	Полина	11	победитель	120,4
8	МБОУ «Северская гимназия»	география	Коротких	Григорий	11	победитель	62,2
9	МБОУ «Северская гимназия»	литература	Кистанова	Александра	10	победитель	65
10	МБОУ «Северская гимназия»	ОБЖ	Путин	Александр	10	победитель	214
11	МБОУ «Северская гимназия»	физическая культура	Пашковский	Егор	10	победитель	85,32
12	МБОУ «Северская гимназия»	французский язык	Жеронкина	Анастасия	11	победитель	83
13	МБОУ «Северский лицей»	русский язык	Калистратова	Вероника	11	победитель	61
14	МБОУ «Северский лицей»	физика	Баженова	Светлана	9	победитель	43
15	МБОУ «Северский лицей»	физика	Шилов	Артур	11	победитель	73

2.2.7.3 Участники заключительного этапа всероссийской олимпиады школьников 2018 года

Таблица 21

№ п/п	МОУ	Предмет	Ф.И. учащегося	Класс	Ф.И.О. педагога	Результат
1	МБОУ «СОШ № 196»	технология	Ламакина Кристина	11	Сергеева Н.П.	участник
2	МБОУ «СОШ № 198»	английский язык	Костюнина Анна	11	Жилина Т.В.	участник
3	МБОУ «Северская гимназия»	география	Коротких Григорий	11	Шабанова О.А.	призер
4	МБОУ «Северская гимназия»	французский язык	Жеронкина Анастасия	11	Овцина С.А.	участник
5	МБОУ «Северский лицей»	математика	Мильто Эрик	10	Ставская В.В.	участник
6	МБОУ «Северский лицей»	физика	Шилов Артур	11	Брендакова Н.И.	призер

**2.2.7.4 Муниципальный открытый интеллектуально-личностный марафон
младших школьников «Первый шаг...»**

Таблица 22

Учебный год	Количество участников (чел.)	Количество победителей (чел.)	Количество призёров (чел.)
2015/2016 уч.г.	532	60	59
2016/2017 уч.г.	674	56	64
2017/2018 уч.г.	680	66	102

**Итоги муниципального открытого интеллектуально-личностного марафона
младших школьников «Первый шаг...»**

Индивидуальные туры

Таблица 23

Наименования образовательных организаций, принявших участие в марафоне	1 класс			2 класс			3 класс			4 класс			Итого		
	Количество участников	Количество призеров	Количество победителей	Количество участников	Количество призеров	Количество победителей	Количество участников	Количество призеров	Количество победителей	Количество участников	Количество призеров	Количество победителей	Количество участников	Количество призеров	Количество победителей
МАОУ «СОШ № 76»	11	2	-	12	-	-	9	2	-	14	1	1	46	5	1
МБОУ «СОШ № 78»	9	1	-	7	-	1	6	-	-	12	1	1	34	2	2
МАОУ «СОШ № 80»	7	2	2	6	1	-	8	-	-	13	6	-	34	9	2
МБОУ «СОШ № 83»	6	-	-	10	-	1	11	-	1	15	1	1	42	1	3
МБОУ «СОШ № 84»	7	2	5	10	2	3	3	2	-	12	2	1	32	8	9
МБОУ «СОШ № 87»	8	1	-	7	-	1	8	1	-	13	-	-	36	2	1
МБОУ «СОШ № 88 им. А.Бородина и А.Кочева»	9	1	1	9	1	-	9	1	-	14	4	2	41	7	3
МБОУ «СОШ № 89»	4	-	-	10	1	1	7	-	1	13	5	3	34	6	5
МБОУ «СОШ № 90»	8	-	-	10	4	2	8	-	1	12	1	1	38	5	4
МБОУ «СОШ № 196»	14	3	-	7	-	1	5	1	-	16	2	3	42	6	4
МБОУ «СОШ № 197»	5	1	1	4	-	-	6	-	-	12	1	-	27	2	1
МБОУ «СОШ № 198»	12	7	4	11	1	1	6	3	1	15	1	2	44	12	8
МБОУ «Самусьский лицей»	4	-	-	2	-	-	8	1	-	18	-	-	32	1	0
МБОУ «Северская	9	-	1	10	1	-	9	2	1	13	2	1	41	5	3
МБОУ «Северский лицей»	5	1	-	6	4	1	5	5	2	13	-	1	29	10	4
МАОУ СФМЛ	5	1	-	5	1	1	5	2	-	13	1	-	28	5	1
МБОУ «Северская школа-интернат для обучающихся с ОВЗ»	-	-	-	-	-	-	-	-	-	18	5	2	18	5	2
МАОУ «Тогурская НОШ»				5						5			10	0	0
ИТОГО	123	22	14	131	16	13	113	20	7	241	33	19	608	91	53

Групповые туры

Таблица 24

Наименования образовательных организаций, принявших участие в марафоне	1 класс			2 класс			3 класс			4 класс		
	Количество участников	Количество призеров	Количество победителей	Количество участников	Количество призеров	Количество победителей	Количество участников	Количество призеров	Количество победителей	Количество участников	Количество призеров	Количество победителей
МАОУ «СОШ № 76»	1	-	-	1	-	-	1	-	-	5	-	-
МБОУ «СОШ № 78»	1	1	-	1	1	-	1	1	-	5	-	-
МАОУ «СОШ № 80»	1	1	-	1	1	-	1	1	-	5	-	-
МБОУ «СОШ № 83»	1	-	-	1	-	-	1	-	-	5	-	-
МБОУ «СОШ № 84»	1	-	-	1	-	-	1	-	-	5	-	-
МБОУ «СОШ № 87»	1	-	-	1	-	-	1	-	-	5	-	-
МБОУ «СОШ № 88 им. А.А.А.Бородина и А.Кочева»	1	-	-	1	-	-	1	-	-	5	-	-
МБОУ «СОШ № 89»	1	-	1	1	-	1	1	-	1	5	-	-
МБОУ «СОШ № 90»	1	-	-	1	-	-	1	-	-	5	-	-
МБОУ «СОШ № 196»	1	-	-	1	-	-	1	-	-	5	-	-
МБОУ «СОШ № 197»	-	-	-	-	-	-	-	-	-	5	-	5
МБОУ «СОШ № 198»	1	-	-	1	-	-	1	-	-	5	5	-
МБОУ «Самусьский лицей»	1	-	-	1	-	-	1	-	-	5	-	-
МБОУ «Северская гимназия»	1	-	-	1	-	-	1	-	-	5	5	-
МБОУ «Северский лицей»	1	-	-	1	-	-	1	-	-	5	-	-
МАОУ СФМЛ	1	-	-	1	-	-	1	-	-	5	-	-

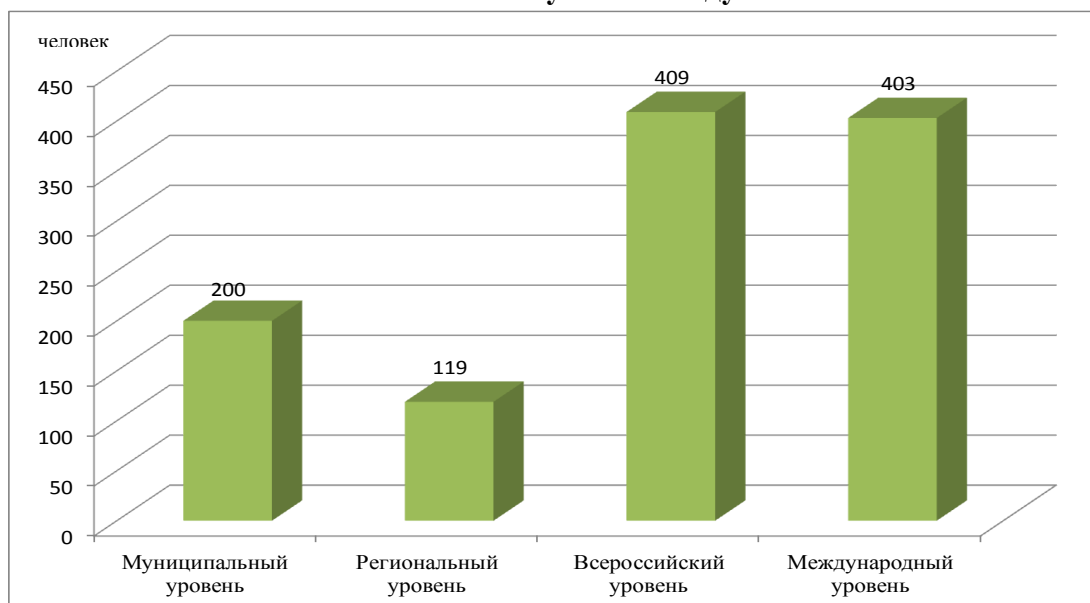
Итоговый протокол результатов муниципального открытого интеллектуально-личностного марафона младших школьников «Первый шаг...»

Таблица 25

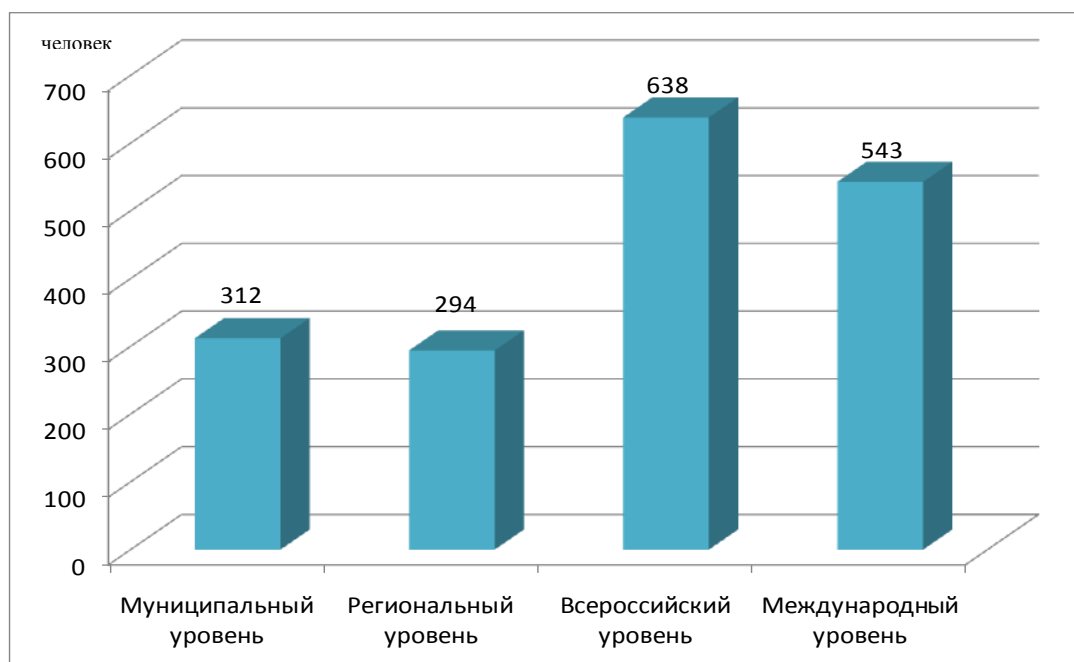
Наименования образовательных организаций, принявших участие в марафоне	Общее количество баллов	Место
МБОУ «Северский лицей» - ЧЕМПИОН МАРАФОНА	368,31	1
МБОУ «СОШ № 84»	344,38	2
МАОУ «СОШ № 80»	342,02	3
МБОУ «СОШ № 198»	329,84	4
МБОУ «СОШ № 88 им. А.Бородина и А.Кочева»	327,26	5
МАОУ СФМЛ	327,16	6
МБОУ «Северская гимназия»	311,22	7
МБОУ «СОШ № 78»	308,19	8
МАОУ «СОШ № 76»	304,94	9

Наименования образовательных организаций, принявших участие в марафоне	Общее количество баллов	Место
МБОУ «СОШ № 89»	294,70	10
МБОУ «СОШ № 196»	287,77	11
МБОУ «СОШ № 90»	286,44	12
МБОУ «СОШ № 83»	278,46	13
МБОУ «СОШ № 197»	269,98	14
МБОУ «Самусьский лицей»	259,93	15
МБОУ «СОШ № 87»	251,13	16

2.2.7.5. Количество обучающихся – победителей олимпиад различных уровней в 2017-2018 учебном году



2.2.7.6. Количество обучающихся – призеров олимпиад различных уровней в 2017-2018 учебном году



2.2.7.6. Деятельность ММЦ «Навигатор» в 2017-2018 учебном году

Таблица 26

№ п/п	Наименование мероприятия	Общее кол-во участников	Наименование ОУ	Количество участников
1.	Участие в муниципальном этапе конкурса «Молодые лидеры России – 2017»	11	МАОУ «СОШ №80»	11
2.	Организация участия в Профильной смене «Территория будущего» для участия в Межрегиональной инженерно-конструкторской школе «Лифт в будущее», г.Томск, ТФТЛ	5	МАОУ «СОШ №80»	3
			МБОУ «СГ»	2
3.	Организация участия в ВДЦ «Орленок», тематическая программа Всероссийской инженерно-конструкторской школы «Лифт в будущее»	1	МАОУ «СОШ №80»	1
4.	Организация участия в Международном экологическом симпозиум для школьников региона Северо-Восточной Азии по теме «Опыт работы по охране безграничной окружающей среды», г. Тхоньён (Республика Корея)	2	МАОУ «СОШ №80»	2
5.	Участие в III Всероссийском фестивале молодых дизайнеров «V угол», г.Томск	5	МАОУ «СОШ №80»	5
6.	Организация участия обучающихся ЗАТО Северск в XIX Сибирской молодёжной Ассамблее «Профессии будущего. Волонтерство как антропопрактика»	21	МАОУ «СОШ №76»	1
			МБОУ «СГ»	2
			МБОУ «СОШ №78»	1
			МАОУ «СОШ №80»	4
			МБОУ «СОШ №83»	1
			МБОУ «СОШ №84»	3
			МБОУ «СОШ №87»	1
			МБОУ «СОШ №88»	1
			МБОУ «СОШ №89»	1
			МБОУ «СОШ №90»	1
			МАОУ «СФМЛ»	1
			МБОУ «СОШ №196»	1
			МБОУ «СОШ №197»	1
МБОУ «СОШ №198»	1			
	МБОУ «СЛ»	1		
7.	Участие в Областной олимпиаде школьников по педагогике	3	МАОУ «СОШ №80»	3

№ п/п	Наименование мероприятия	Общее кол-во участников	Наименование ОУ	Количество участников
8.	Участие в Открытой олимпиаде ТУСУРа	2	МАОУ «СОШ №80»	2
9.	Организация и проведение Открытого фестиваля семейного творчества «Талантливы вместе» в рамках XIII Областного молодежного форума гражданских инициатив «Россия – это мы!» и муниципального проекта «Северск – территория добровольчества»	141	МБОУ «СОШ № 78»	3
			МБОУ «СГ»	3
			НИ ТГУ	3
			Детские сады	9
			МАОУ «СОШ №80»	123
10.	Участие в региональном конкурсе сочинений «Каким я стану учителем?»	4	МАОУ «СОШ №80»	4
11.	Участие в региональном конкурсе эссе «Я – будущий учитель»	3	МАОУ «СОШ №80»	3
12.	Участие в региональной олимпиаде по журналистике «Информационная этика» в рамках Макариевских образовательных чтений.	4	МАОУ «СОШ №80»	4
13.	Участие в XI Межрегиональном чемпионате по интеллектуальным играм в г. Красноярск	6	ОГБОУ КШИ «СКК»	6
14.	Организация выезда школьников на торжественную церемонию «Новогодний фейерверк юных талантов Томской области» для победителей и призеров Всероссийских и международных образовательных событий.	20	МБОУ «СГ»	6
			МАОУ «СОШ №80»	2
			МБОУ «СОШ №84»	1
			МБОУ «СОШ №88»	2
			МБОУ «СОШ №198»	2
			МАОУ «СФМЛ»	4
			МБОУ «СЛ»	3
15.	Программа мероприятий в рамках Единой недели профориентации	553	МАОУ «СОШ №80»	553
16.	Программа интерактивных мероприятий с 5-ти классниками в рамках работы летнего школьного лагеря	20	МАОУ «СОШ №80»	20
17.	Программа внеурочной деятельности «Финансовая грамотность» (5 классы)	15	МАОУ «СОШ №80»	15
18.	Программа внеурочной деятельности «Формирование финансовой грамотности у обучающихся через организацию проектной деятельности и других интерактивных форм обучения» (7 классы)	23	МАОУ «СОШ №80»	23
19.	Участие в региональной Викторине по финансовой грамотности и предпринимательству	8	МАОУ «СОШ №80»	8

№ п/п	Наименование мероприятия	Общее кол-во участников	Наименование ОУ	Количество участников
20.	Участие в Олимпиаде по образовательной робототехнике (региональный уровень)	3	МАОУ «СОШ №80»	3
21.	IV Открытая межмуниципальная Выставка-конкурс технического творчества «Мир моделирования»	4	МАОУ «СОШ №80»	4
22.	Программа тренингов по профессиональному самоопределению	192	МАОУ «СОШ №80»	192
23.	Программа совместной деятельности с АНО «Центр поддержки гражданских инициатив» «Калейдоскоп профессий»	102	МАОУ «СОШ №80»	102
24.	Участие в муниципальном этапе метапредметной олимпиады проекта «Школа Росатома»	4	МАОУ «СОШ №80»	4
25.	Участие в региональной Интеллектуальной игре «Игрофест: Свобода. Равенство. Братство»	5	МАОУ «СОШ №80»	5
26.	Участие в региональной Олимпиаде по инженерной графике	9	МАОУ «СОШ №80»	9
27.	Участие в Национальном этапе международного чемпионата RoboCupRussiaOpen 2018	4	МАОУ «СОШ №80»	4
28.	Участие в региональном Чемпионате по интеллектуальной игре «Что? Где? Когда?»	6	МАОУ «СОШ №80»	6
29.	Участие в Игровом чемпионате по химии «URANIUM.CHEM» (региональный этап)	5	МАОУ «СОШ №80»	5
30.	Участие в 17 Молодежных Дельфийских играх (Международный уровень) (г. Владивосток, ВДЦ «Океан»)	1	МАОУ «СОШ №80»	1
31.	Участие в Открытом областном молодежном Форуме «Новое поколение горожан: кадровый резерв 21 века»	19	МАОУ «СОШ №80»	19
32.	Единый урок по Правам человека (программа мероприятий)	551	МАОУ «СОШ №80»	551
33.	Проект «Мы вместе». Программа мероприятий «Россия, Родина моя!»	528	МАОУ «СОШ №80»	528
34.	Организация и проведение Открытой научно-практической конференция школьников «Ломоносовские чтения»	311	МБОУ «СОШ №78»	6
			МАОУ «СОШ №80»	261
			МБОУ «СОШ № 83»	2
			МБОУ «СОШ №88»	29

№ п/п	Наименование мероприятия	Общее кол-во участников	Наименование ОУ	Количество участников
			МБОУ «СОШ №196»	1
			МБОУ «СОШ №197»	2
			МАОУ «СФМЛ»	5
35.	Организация и проведение муниципальной деловой экономической игры «В городе Эконо»	407	МАОУ «СОШ №76»	20
			МБОУ «СОШ №78»	20
			МАОУ «СОШ №80»	217
			МБОУ «СОШ №83»	20
			МАОУ «СФМЛ»	20
			МБОУ «СОШ №196»	20
			МБОУ «СОШ №197»	20
			МБОУ «СЛ»	20
			ДШИ	50
36.	Обучение по программе «Траектория к успеху»	22	МБОУ «СОШ №83»	3
			МБОУ «СГ»	1
			МАОУ «СОШ №80»	18

В течение 2017-2018 учебного года 29,94% (3012 человек) от общего числа обучающихся ЗАТО Северск приняли участие в мероприятиях по программам Межмуниципального центра по работе с одаренными детьми «Навигатор» на базе МАОУ «СОШ № 80». Обучающиеся участвовали в экономических деловых играх, конференциях, форумах, фестивалях муниципального, регионального, всероссийского, международного уровней и имеют призовые места в конкурсных мероприятиях.

**2.2.7.7. Рейтинг ОУ по результатам городской спартакиады школьников
за 2017-2018 учебный год**

Таблица 27

№ п/п	ОУ	Шиповка юных	Очки	Кожаный мяч (2003-2004)	Очки	Кросс	Очки	Кожаный мяч (2005-2006)	Очки	Первенство баскетбол(юноши)	Очки	Первенство баскетбол(девушки)	Очки	Первенство волейбол(юноши)	Очки	Первенство волейбол(девушки)	Очки	Белая ладья	очки	Лед надежды	очки	Лыжные гонки (1 тур)	очки	Лыжные гонки (2 тур)	очки
1	СГ	4	12	-	0	4	13	-	0	6	5	3	3	1	9	2	7	3	9	4	9	3	9	4	12
2	198	3	13	-	0	5	12	-	0	3	8	-	0	3	7	1	8	2	10	1	12	4	8	8	8
3	84	9	7	4	1	6	11	4	3	2	9	1	5	8	2	4	5	5	7	9	4	6	6	11	5
4	87	2	14	1	4	2	15	1	6	7	4	-	0	6	4	5	4	10	2	2	11	10	2	10	6
5	76	1	15	-	0	9	8	-	0	4	7	-	0	5	5	-	0	-	0	12	1	11	1	15	1
6	СЛ	12	4	-	0	8	9	2	5	-	0	-	0	-	0	6	3	1	11	11	2	8	4	9	7
7	196	5	11	-	0	14	3	3	4	9	2	-	0	-	0	-	0	8	4	8	5	2	10	5	11
8	88	7	9	-	0	1	16	-	0	1	10	-	0	2	8	-	0	6	6	-	0	5	7	7	9
9	80	8	8	-	0	11	6	5	2	-	0	-	0	-	0	-	0	7	5	7	6	-	0	2	14
10	Сам.лицей	-	0	3	2	3	14	-	0	5	6	2	4	-	0	7	2	-	0	-	0	1	11	1	15
11	90	11	5	2	3	12	5	-	0	-	0	4	2	4	6	-	0	-	0	3	10	9	3	14	2
12	89	6	10	-	0	7	10	6	1	10	1	-	0	-	0	-	0	-	0	6	7	7	5	-	0
13	83	13	3	-	0	10	7	-	0	-	0	-	0	9	1	3	6	11	1	5	8	-	0	12	5
14	СФМЛ	10	6	-	0	13	4	-	0	-	0	-	0	-	0	-	0	4	8	-	0	-	0	13	3
15	197	14	2	-	0	15	2	-	0	8	3	5	1	7	3	-	0	9	3	10	3	-	0	6	10
16	78	15	1	-	0	16	1	-	0	-	0	-	0	-	0	8	1	-	0	-	0	-	0	3	13
КОЛ-ВО		15		4		16		6		10		5		9		8		11		12		11		15	

Таблица 27(Продолжение)

№ п/п	ОУ	Настольный теннис	очки	Кубок Гумерова баскетбол	очки	Президентские соревнования	очки	Плавание	очки	Кожаный мяч (2007- 2008)	очки	Президентские игры	очки	Городки	очки	Пер-во легкая атлетика	очки	Эстафета 9 мая	очки	сумма очков	место
1	СГ	5	8	-	0	2	15	1	14	1	4	1	16	-	0	1	10	2	15	170	1
2	198	6	7	1	7	1	16	3	12	2	3	2	15	-	0	4	7	1	16	169	2
3	84	2	11	4	4	11	6	13	2	4	1	6	11	2	5	5	6	9	8	119	3
4	87	8	5	-	0	12	5	11	4	-	0	7	10	-	0	2	9	5	12	117	4
5	76	3	10	3	5	6	11	10	5	-	0	4	13	-	0	6	5	11	6	93	5
6	СЛ	12	1	-	0	4	13	6	9	3	2	-	0	-	0	3	8	6	11	89	6
7	196	9	4	6	2	3	14	12	3	-	0	8	9	4	3	-	0	14	3	88	7
8	88	-	0	2	6	15	2	-	0	-	0	-	0	-	0	-	0	3	14	87	8
9	80	10	3	7	1	14	3	4	11	-	0	3	14	-	0	-	0	10	7	80	9
10	Сам. лицей	7	6	-	0	5	12	-	0	-	0	-	0	-	0	-	0	12	5	77	10
11	90	11	2	5	3	8	9	9	6	-	0	5	12	5	2	-	0	16	1	71	11
12	89	-	0	-	0	10	7	2	13	-	0	-	0	-	0	8	3	7	10	67	12
13	83	-	0	-	0	9	8	5	10	-	0	-	0	6	1	7	4	8	9	63	13
14	СФМЛ	4	9	-	0	16	1	7	8	-	0	-	0	1	6	9	2	4	13	60	14
15	197	1	12	-	0	7	10	14	1	-	0	-	0	3	4	10	1	15	2	57	15
16	78	-	0	-	0	13	4	8	7	-	0	-	0	-	0	-	0	13	4	31	16
КОЛ-ВО		12		7		16		14		4		8		6		10		16		-	-

2.2.7.8. Итоги участия обучающихся ЗАТО Северск в физкультурных мероприятиях, проводимых Департаментом общего образования Томской области

В Летней спартакиаде приняли участие 396 обучающихся общеобразовательных организаций из 15 муниципальных образований Томской области: Асиновского, Бакчарского, Зырянского, Каргасокского, Кожевниковского, Колпашевского, Кривошеинского, Парабельского, Первомайского, Тегульдетского, Томского, Чаинского, Шегарского районов и города Томска и ЗАТО Северск.

Таблица 28

Муниципальные образования	Летняя спартакиада													
	городки	баллы	настольный теннис			гири	баллы	лапта			л. а.			
			м	баллы	ж			баллы	м	баллы	ж	баллы		
Каргасокский район	3	18	9	12	9	12	3	18	1	21	2	19	6	15
Томский район	6	15	7	14	6	15	5	16	2	19	1	21	9	12
Первомайский район	5	16	-	0	-	0	1	21	6	15	8	13	5	16
Колпашевский район	2	19	8	13	5	16	9	12	-	0	-	0	8	13
Асиновский район	-	0	-	0	-	0	6	15	-	0	-	0	3	18
Зырянский район	-	0	4	17	2	19	10	11	7	14	5	16	11	10
Кожевниковский район	4	17	-	0	-	0	7	14	8	13	7	14	7	14
Парабельский район	-	0	3	18	8	13	-	0	-	0	-	0	4	17
Шегарский район	-	0	-	0	-	0	4	17	-	0	-	0	-	0
Чаинский район	-	0	-	0	-	0	-	0	4	17	4	17	10	11
Молчановский район	-	0	-	0	-	0	-	0	-	0	-	0	-	0
Кривошеинский район	-	0	-	0	-	0	8	13	-	0	-	0	12	9
Бакчарский район	-	0	5	16	7	14	-	0	-	0	-	0	-	0
Тегульдетский район	-	0	6	15	3	18	-	0	-	0	-	0	-	0
Верхнекетский район	-	0	-	0	-	0	-	0	-	0	-	0	-	0
Александровский район	-	0	-	0	-	0	-	0	-	0	-	0	-	0
г. Северск	1	21	1	21	4	17	-	0	5	16	3	18	1	21
г. Томск	-	0	2	19	1	21	2	19	3	18	6	15	2	19
г. Стрежевой	-	0	-	0	-	0	-	0	-	0	-	0	-	0
г. Кедровый	-	0	-	0	-	0	-	0	-	0	-	0	-	0

По итогам региональной спартакиады среди обучающихся общеобразовательных организаций Томской области I место у команды ЗАТО Северск.

Таблица 28 (Продолжение)

Муниципальные образования	Фестиваль зимних видов спорта				Баскетбол				Волейбол				Фестиваль ГТО (11-15 лет)		Региональный этап "Школа безопасности"		«Президентские состязания»	баллы	«Президентские спортивные игры»	баллы	Шахматы	баллы	Кол-во мероприятий	Сумма баллов	Место	
	лыжи	баллы	полмаглон	баллы	м	баллы	ж	баллы	м	баллы	ж	баллы	место	баллы	место	баллы										
Каргасокский район	10	11	1	21	5	16	5	16	9	12	10	11	1	21	2	19	1	28	4	22	6	15	18	203	1	
Томский район	1	21	3	18	8	13	3	18	5	16	4	17	6	15	5	16	4	22	5	21	8	13	18	189	2	
Первомайский район	-	0	10	11	11	10	10	11	3	18	10	11	3	18	3	18	2	26	8	18	4	17	15	183	3	
Колпашевский район	9	12	2	19	9	12	2	19	8	13	6	15	-	0	1	21	3	24	6	20	5	16	15	182	4	
Асиновский район	6	15	11	10	10	11	9	12	10	11	2	19	2	19	-	0	4	22	7	19	-	0	11	161	5	
Зырянский район	-	0	5	16	-	0	-	0	9	12	-	0	2	19	-	0	7	19	-	0	3	18	11	161	5	
Кожевниковский район	7	14	-	0	11	10	9	12	7	14	10	11	5	16	-	0	9	17	9	17	7	14	14	151	7	
Парабельский район	12	9	12	9	10	11	9	12	6	15	9	12	-	0	-	0	6	20	-	0	-	0	10	136	8	
Шегарский район	3	18	-	0	10	11	6	15	9	12	9	12	-	0	-	0	5	21	-	0	10	11	8	117	9	
Чаинский район	8	13	-	0	11	10	-	0	10	11	8	13	7	14	-	0	-	0	-	0	-	0	8	106	10	
Молчановский район	11	10	7	14	1	21	8	13	4	17	7	14	-	0	-	0	-	0	-	0	-	0	6	89	11	
Кривошеинский район	13	8	-	0	7	14	-	0	9	12	9	12	-	0	-	0	8	18	-	0	-	0	7	86	12	
Бакчарский район	5	16	9	12	-	0	-	0	-	0	5	16	-	0	-	0	-	0	-	0	11	10	6	84	13	
Тегульдетский район	-	0	6	15	-	0	-	0	-	0	-	0	-	0	-	0	3	24	-	0	9	12	5	84	13	
Верхнекетский район	-	0	-	0	6	15	7	14	11	10	9	12	4	17	-	0	-	0	-	0	-	0	5	68	15	
Александровский район	-	0	-	0	10	11	-	0	-	0	-	0	-	0	-	0	-	0	-	0	-	0	1	11	16	
г. Северск	2	19	4	17	3	18	4	17	1	21	3	18	1	21	3	18	2	26	1	28	2	19	17	215	1	
г. Томск	4	17	8	13	2	19	1	21	2	19	1	21	3	18	6	15	1	28	3	24	1	21	17	212	2	
г. Стрежевой	-	0	-	0	4	17	-	0	-	0	-	0	-	0	1	21	-	0	2	26	-	0	3	64	3	
г. Кедровый	-	0	-	0	-	0	-	0	-	0	-	0	-	0	-	0	-	0	-	0	-	0	0	0	-	

По итогам всех соревнований - I место у команды ЗАТО Северск.

2.2.7.9. Участие обучающихся ЗАТО Северск в мероприятиях Всероссийского физкультурно-спортивного комплекса «Готов к труду и обороне» в 1 полугодии 2018 года

В 1 полугодии 2018 года 1172 обучающихся общеобразовательных организаций получили удостоверения и знаки Всероссийского физкультурно-спортивного комплекса «Готов к труду и обороне».

Таблица 29

Возрастные ступени Знаки отличия	I ступень (возрастная группа от 6 до 8 лет)	II ступень (возрастная группа от 9 до 10 лет)	III ступень (возрастная группа от 11 до 12 лет)	IV ступень (возрастная группа от 13 до 15 лет)	V ступень (возрастная группа от 16 до 17 лет)
золотой	149	29	21	25	20
серебряный	308	275	38	30	31
бронзовый	91	75	27	23	30
ИТОГО	548	379	86	78	81

2.2.8. Информация о ходе оздоровительной кампании 2017-2018 учебного года в муниципальном образовании ЗАТО Северск по состоянию на 01.07.2018

Таблица 30

Наименование показателей	Кол-во оздоровительных организаций	Общая численность детей	Из них:				Дети, из семей, где оба родителя являются безработными
			Дети из малоимущих неполных семей	Дети из малоимущих многодетных семей	Дети сироты и дети, оставшиеся без попечения родителей	Дети-инвалиды	
Оздоровительные лагеря с дневным пребыванием на базе МБУ ДО «Центр «Поиск» (осенний отдых)	1	65	2	2			
Оздоровительные лагеря с дневным пребыванием на базе МБУ ДО «Центр «Поиск» (весенний отдых)	1	90	2	1			
Оздоровительные лагеря с дневным пребыванием на базе МОУ (летний отдых)	13	1224	52	72	30	9	
Оздоровительные лагеря с дневным пребыванием на базе МБУ ДО «Центр «Поиск» (летний отдых)	1	130	11	5		1	

2.3. Муниципальные бюджетные образовательные учреждения дополнительного образования детей (МБОУ ДОД)

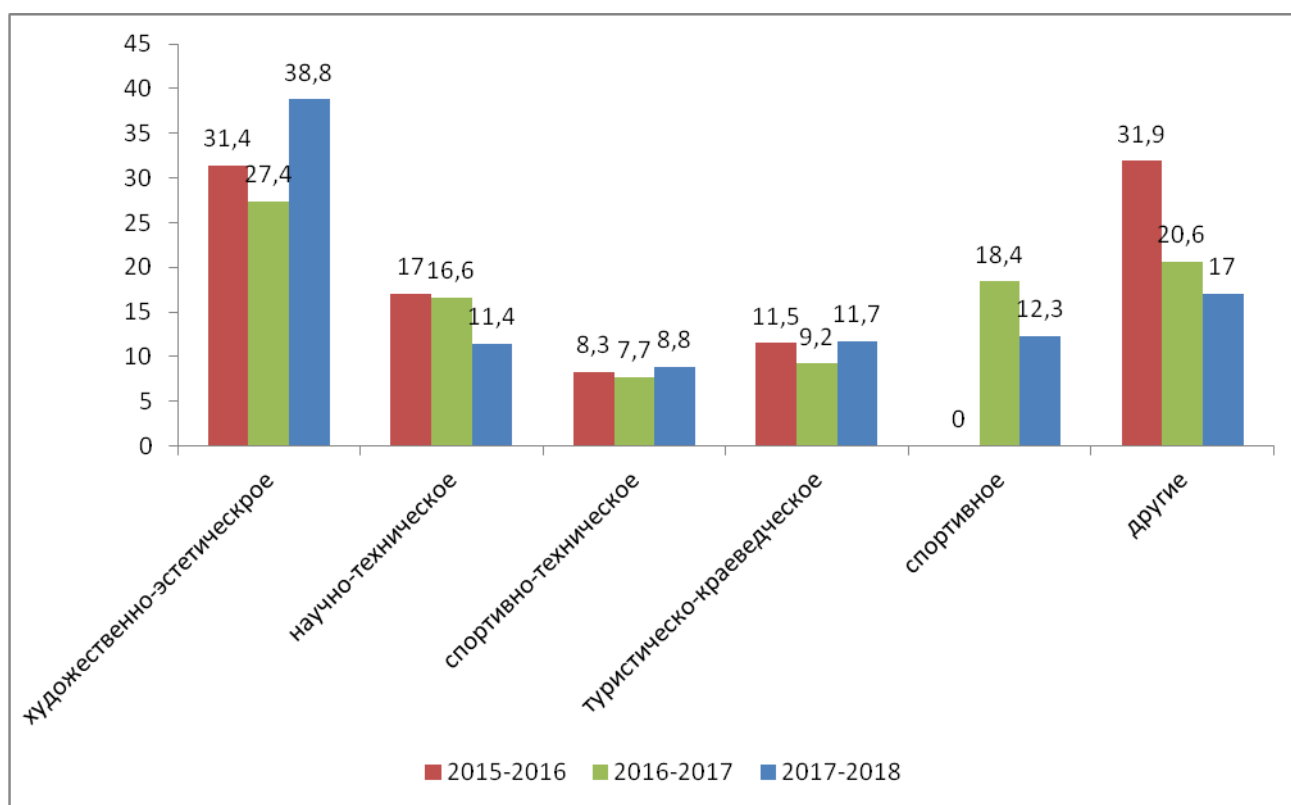
2.3.1. Количество МБОУ ДОД

В 2017-2018 учебном году в городе Северске оказывало образовательные услуги одно муниципальное образовательное учреждение дополнительного образования детей, подведомственное Управлению образования: МБУ ДО "Центр "Поиск". Общая численность обучающихся в МБУ ДОД "Центр "Поиск" - 1120 чел. из них 186 человек обучается в двух и более объединениях.

2.3.2. Изменение численности обучающихся по направлениям

Таблица 31

	всего	художественно-эстетическое	научно-техническое	спортивно-техническое	туристическо-краеведческое	другие	спортивное
2015-2016	1065	334	181	88	122	340	0
%	100,0	31,4	17,0	8,3	11,5	31,9	0,0
2016-2017	1085	297	180	84	100	224	200
%	100,0	27,4	16,6	7,7	9,2	20,6	18,4
2017-2018	1120	435	127	99	131	190	138
%	100,0	38,84	11,34	8,84	11,70	16,96	12,32



2.3.3. Количественный и качественный состав педагогических и руководящих работников МБОУ ДОД

Таблица 32

Наименование	Количество пед. работников (без совместителей)	В т.ч. педагогов до 35 лет		В т.ч. педагогов пенсионного возраста		Количество пед. работников, имеющих высшее образование		Кол-во пед. работников, имеющих среднее специальное образование		Кол-во пед. работников, имеющих среднее образование	
		чел.	%	чел.	%	чел.	%	чел.	%	чел.	%
МБУ ДО "Центр "Поиск"	26	6	23,1	10	38,5	21	80,8	5	19,2	0	0

III. Экспериментальная и инновационная деятельность образовательных учреждений ЗАТО Северск

3.1. Федеральные экспериментальные, инновационные и стажировочные площадки

Таблица 33

№ п/п	Наименование ОУ	Наименование площадки, тема
1.	МБДОУ «Детский сад № 25»	«Модернизация математического образования на дошкольном уровне общего образования в соответствии с Концепцией развития математического образования в России на основе комплексной программы развития «Мате: плюс»
2.	МБДОУ «Детский сад № 47»	Базовая площадка Государственного бюджетного образовательного учреждения высшего профессионального образования «Сибирский государственный медицинский университет» Министерства здравоохранения и социального развития РФ «Медицинская реабилитация и медико-психолого-педагогическое сопровождение детей раннего и дошкольного возраста в дошкольном образовательном учреждении». Базовая площадка федерального государственного автономного учреждения «Федеральный институт развития образования» г. Москва «Инструментальное обеспечение адаптации детей с ограниченными возможностями здоровья и детей-инвалидов к образовательным программам дошкольного образования»
3.	МБДОУ «Детский сад № 50»	«Модернизация образования в дошкольной образовательной организации в соответствии с современными требованиями к качеству дошкольного образования на основе инновационной образовательной программы «Вдохновение»
4.	МБДОУ «Детский сад № 52»	Соисполнители инновационного проекта «Механизмы внедрения системно-деятельностного подхода с позиций

№ п/п	Наименование ОУ	Наименование площадки, тема
		непрерывности образования (ДО – НОО – ООО)» федеральной инновационной площадки НОУ «Институт системно-деятельностной педагогики» под научным руководством д.п.н., профессора Л.Г.Петерсон
5.	МБДОУ «Детский сад № 53»	Сетевая инновационная площадка Федерального уровня по апробации комплексной программы математического образования «Мате:плюс»
6.	МБДОУ «ЦРР-детский сад № 60»	Инновационная площадка федерального государственного бюджетного научного учреждения «Институт изучения детства, семьи и воспитания РАН» «Модернизация математического образования на дошкольном уровне общего образования в соответствии с Концепцией развития математического образования в России на основе комплексной программы математического развития «Мате: плюс», обеспечивающей преемственность между уровнями общего образования»
7.	МАОУ «СОШ № 76» структурное подразделение – «Детский сад»	Сетевая инновационная площадка «Модернизация математического образования на дошкольном уровне общего образования в соответствии с Концепцией развития математического образования в России на основе комплексной программы математического развития «Мате: плюс», обеспечивающей преемственность между уровнями общего образования»
8.	МАОУ «СОШ № 76»	Стажировочная площадка ФГБУ ВПО ТГПУ по направлению «Лингвистическое образование»
9.	МБОУ «СОШ № 78»	Опорная площадка ФГАОУ ВО «Национальный исследовательский Томский политехнический университет» по реализации проекта «Научно-техническая школа ТПУ»
10.	МАОУ «СОШ № 80»	Экспертная площадка сетевой программы ФГБНУ «Институт развития образовательных систем РАО и НОУ «Открытый молодежный университет» «Мир моих интересов» по реализации образовательных программ с применением электронного обучения и дистанционных образовательных технологий. Участник Всероссийского проекта «Самбо в школу»
11.	МАОУ СФМЛ	Экспериментальная площадка ФГБОУ ВО «Томский Государственный педагогический университет (ТГПУ) по теме «Создание мотивирующей образовательной среды для развития физико-математического образования и инженерно-технического творчества»
12.	МБОУ «СОШ № 196»	Стажировочная площадка ФГБОУ ВО ТГПУ, направленная на развитие образовательного потенциала Международным научно-практическим центром аксиологии и методологии духовно-нравственного воспитания
13.	МБОУ «Северский лицей»	Экспериментальная площадка Учреждения Российской академии образования «Институт развития образовательных систем» Российской академии образования «Обогащение образовательной среды общеобразовательного учреждения средствами инновационной деятельности»

3.2. Инновационные, экспериментальные и пилотные площадки регионального уровня

Таблица 34

№ п/п	Сокращённое наименование ОУ	Наименование площадки, тема
1.	МБДОУ «Детский сад № 11»	«Центр этнокультурного образования» «Центр экологического образования»
2.	МБДОУ «Детский сад № 25»	«Центр экологического образования»
3.	МБДОУ «Детский сад № 37»	Инновационная площадка ТОИПКРО (областной) по теме: «Использование информационно-коммуникативных технологий в деятельности музыкального руководителя дошкольной образовательной организации» (2014-2019гг.)
4.	МБДОУ «Детский сад № 40»	«Центр экологического образования»
5.	МБДОУ «Детский сад № 53»	Базовая образовательная организация регионального проекта «Реализация ФГОС дошкольного образования в образовательных организациях Томской области на 2016-2020 годы». Региональная сетевая площадка в рамках «Центра экологического образования». Инновационная площадка регионального уровня «Использование информационно-коммуникационных технологий (ИКТ) в деятельности музыкального руководителя дошкольного образования»
6.	МБДОУ «ЦРР - детский сад № 60»	Базовая образовательная организация регионального проекта «Реализация ФГОС ДО в образовательных организациях Томской области на 2016 – 2020гг»
7.	МАОУ «СОШ № 76»	Проектно-внедренческая площадка регионального уровня по реализации проекта «Внедрение системы электронного документооборота в общеобразовательных учреждениях Томской области» «Центр экологического образования»
8.	МАОУ «СОШ № 80»	Межмуниципальный центр по работе с одаренными детьми. Базовая организация регионального Проекта «Формирование предпринимательской компетентности детей и молодежи Томской области». Базовая образовательная организация, участвующая в реализации регионального проекта «Развитие гражданского образования в образовательных организациях Томской области на 2016-2020 годы». Региональная инновационная площадка НОУ «Открытый молодежный университет» по теме: «Реализация внеурочной деятельности средствами очно-дистанционных технологий». «Центр этнокультурного образования»
9.	МБОУ «СОШ № 83»	«Центр экологического образования». Стажировочная площадка ТГПУ по теме: «Контрольно-оценочная деятельность учащихся и педагогов в системе оценивания образовательных достижений школьников в соответствии с требованиями стандарта»

№ п/п	Сокращённое наименование ОУ	Наименование площадки, тема
10.	МБОУ «СОШ № 89»	Региональная пилотная площадка о введении федерального государственного образовательного стандарта основного общего образования в Томской области
11.	МБОУ «СОШ № 196»	Сетевая инновационная площадка ТОИПКРО (областная) по теме: «Центр профессиональной ориентации обучающихся образовательных организаций города». Базовая образовательная организация, участвующая в реализации регионального проекта «Развитие гражданского образования в образовательных организациях Томской области, на 2016-2020 годы»
12.	МБОУ «СОШ № 197»	«Центр экологического образования». Базовая образовательная организация, участвующая в реализации регионального проекта «Развитие гражданского образования в образовательных организациях Томской области на 2016-2020 годы»
13.	МБОУ «Северский лицей»	Экспериментальная площадка ТОИПКРО (областной) по теме: «Разработка модели организации педагогических измерений»
14.	МБОУ «Самусьский лицей им. академика В.В.Пекарского»	«Центр экологического образования». Базовая образовательная организация, участвующая в реализации регионального проекта «Развитие гражданского образования в образовательных организациях Томской области на 2016-2020 годы»

3.3. Ресурсно-внедренческие центры инноваций



МАОУ «СОШ № 80»

Тема: «Бизнес-образование школьников как фактор интеграции молодёжи в социум»



МБОУ «СОШ № 83»

Тема: «Внедрение новой системы оценивания образовательных результатов»



МБОУ «Северский лицей»

Тема: «Разработка и апробация модели открытого обогащенного образовательного пространства для развития различных видов одаренности в познавательной, художественно-эстетической и коммуникативной деятельности».



МБОУ «Северская гимназия»

Тема: «Организация инновационной развивающей среды в МБОУ «Северская гимназия» с целью развития конструкторского, изобретательского, инженерного, инновационного мышления, профориентации обучающихся в сфере высоких технологий»

3.4. Информация о центрах гражданского и экологического образования ЗАТО Северск

3.4.1. Центры гражданского образования ЗАТО Северск

1. МАОУ «СОШ №80», Центр «Школа Рост»;
2. МБОУ «СОШ №87», Центр «Продвижение»;
3. МБОУ «СОШ №196», Центр «Перспектива»;
4. МБОУ «СОШ № 197 им. В. Маркелова», Центр «Рост»;
5. МБОУ «Самусьский лицей им. академика В.В.Пекарского», Центр «Твой выбор – твой шанс».

3.4.2. Центры экологического образования ЗАТО Северск

1. МБДОУ «Детский сад № 11»;
2. МБДОУ «Детский сад № 17»;
3. МБДОУ «Детский сад № 25»;
4. МБДОУ «Детский сад № 27»;
5. МБДОУ «Детский сад № 40»;
6. МБДОУ «ЦРР - детский сад № 45»;
7. МБДОУ «Детский сад № 50»;
8. МБДОУ «Детский сад № 53»;
9. МБДОУ «ЦРР - детский сад № 56»;
10. МБДОУ «ЦРР - детский сад № 58»;
11. МБДОУ «ЦРР– детский сад № 60»;
12. МАОУ «Средняя общеобразовательная школа № 76»
13. МБОУ «Средняя общеобразовательная школа № 83»;
14. МБОУ «Средняя общеобразовательная школа № 84»;
15. МБОУ «Средняя общеобразовательная школа № 87»;
16. МБОУ «Средняя общеобразовательная школа № 196»;
17. МБОУ «Средняя общеобразовательная школа № 197 им. В. Маркелова»;
18. МБОУ «Самусьский лицей им. академика В.В.Пекарского».

Муниципальное бюджетное учреждение «Центральная детская библиотека» имеет статус «Базовый центр второго уровня по экологическому просвещению и воспитанию населения».

IV. Профилактика социального сиротства и семейного неблагополучия

4.1. Реализация муниципальных социально-педагогических проектов профилактической направленности

Таблица 35

	2015-2016 учебный год	2016-2017 учебный год	2017-2018 учебный год
Муниципальный проект «Школа ответственного родительства»	1100 родителей из 18 СОШ и 25 ДОУ	997 родителей из 17 СОШ и 25 ДОУ	1002 родителей из 17 школ и 22 ДОУ
Муниципальный проект «Дискавери»	1503 обучающихся 7-8 классов из 18 СОШ	1525 обучающихся 7-10 классов из 17 СОШ	1535 обучающихся 5-10 классов из 17 СОШ
Муниципальный проект «Точка роста»	60 несовершеннолетних, группы риска из 12 СОШ	60 несовершеннолетних, группы риска из 12 СОШ	60 несовершеннолетних, группы риска из 12 СОШ
Муниципальный проект «Социальный театр»		Участники: 42 обучающихся 7 - 10 классов 4 СОШ города. Общий охват: 570 несовершеннолетних	Участники: 43 обучающихся 7 - 10 классов 9 СОШ города. Общий охват: 890 несовершеннолетних
Муниципальный проект «Школьная служба примирения»			Более 30 предварительных и 13 примирительных встреч, 3 круга сообществ и 3 заседания детско- родительского дискуссионного клуба «Единство»
Муниципальный проект «Формула гармоничных отношений»	592 обучающихся 10-х классов из 15 СОШ города	563 обучающихся 10-х классов из 15 СОШ города	571 обучающихся 10-х классов из 15 СОШ города

4.2. Качественные характеристики реализации технологии раннего выявления семейного неблагополучия и работы со «случаем» Службой поддержки семьи МАУ ЗАТО Северск РЦО

Таблица 36

Услуги		2017-2018 учебный год (первое полугодие)
Семьи / дети, состоящие на учете в Службе поддержки семьи		48 / 73
Семьи, получившие психологическую помощь и поддержку		42
Семьи, получившие юридическую помощь и поддержку		21
Родители, прошедшие лечение от алкогольной зависимости		2
Семьи, которым оказано содействие в получении путевки в оздоровительные лагеря / кол-во детей, получивших путевки		31 / 24
Семьи, которым оказано содействие в получении путевки в ДООУ		5
Благотворительные мероприятия, в которых приняли участие семьи и дети		8
Семьи, получившие адресную материальную помощь по результатам проведения благотворительных акций		93
Семьи, оформившие пособия в соц. защите, получившие материальную помощь в Администрации ЗАТО Северск		27 семьи 36 пособий
Семьи, которым было оказано содействие в оформлении жилищных субсидий / количество оформленных субсидий		8 / 3
Консультации специалистов Службы поддержки семьи в других ведомствах и учреждениях	в службе судебных приставов	16
	в ОДН ОУУПиПДН УМВД России по ЗАТО Северск	25
	в КДН и ЗП Администрации ЗАТО Северск	30
	в МП «ЕРКЦ», ЖЭУ, БТИ, управление ЖКХ	36
	в детской поликлинике	65
	в женской консультации	14
	в психоневрологическом диспансере	8
	в центре занятости населения	28
	в социально-ориентированных некоммерческих организациях	15
Взаимодействие с МОУ по вопросам		
• пропусков занятий без уважительной причины		19
• неуспеваемости		31
Взаимодействие с МДОУ по вопросам		
• пропусков без уважительной причины		10
• задолженность оплаты за посещение МДОУ		3
Трудоустроенные родители		23
Несовершеннолетние подростки, трудоустроенные на летний период		6

V. Достижения в 2017-2018 учебном году

Воспитатель года Итоги муниципального этапа Всероссийского конкурса «Воспитатель года России – 2018»

- 1 место** – Демьяненко А. И., музыкальный руководитель МБДОУ «Детский сад № 47» (заведующая Мухина А.И.);
- 2 место** – Гуркова О. С., инструктор по физической культуре МБДОУ «Детский сад № 11» (заведующая Густовская Е.А.);
- 3 место** – Тютюнникова О. В., воспитатель МБДОУ «Детский сад № 37» (заведующая Григорьева О.А.).

Итоги муниципального этапа Всероссийского конкурса профессионального мастерства работников сферы дополнительного образования «Сердце отдаю детям»

Лауреат (финалист) - Бургундасова Марина Николаевна, педагог дополнительного образования МБОУ ДО «Центр «Поиск»» г. Северска (директор Акифьева Н.Н.)

Итоги муниципального этапа Всероссийского конкурса «Учитель года России» в ЗАТО Северск в 2018 году

Победитель муниципального этапа Всероссийского конкурса «Учитель года России» - **Карелина Елена Васильевна**, учитель математики МБОУ «СОШ № 78» (I место);

Лауреат муниципального этапа Всероссийского конкурса «Учитель года России» - **Кириллова Ирина Олеговна**, учитель начальных классов МБОУ «СОШ № 198» (II место);

Лауреат муниципального этапа Всероссийского конкурса «Учитель года России» - **Леднева Ольга Александровна**, учитель начальных классов МАОУ «СФМЛ» (III место).

Итоги регионального этапа Всероссийского конкурса «Учитель года России - 2018»

Лауреат регионального этапа Всероссийского конкурса «Учитель года России» - **Кириллова Ирина Олеговна**, учитель начальных классов МБОУ «СОШ № 198» (II место).

**Победители и дипломанты конкурса
«Современные системы взаимодействия ОУ и семьи»
2017 – 2018 учебный год**

Таблица 37

Номинация «Лучший опыт вовлечения родителей в управление школой/детским садом»	
1 место	МАОУ «СОШ № 76», директор Летягина Людмила Васильевна.
Номинация «Лучшие традиции детско-родительских мероприятий»	
1 место	Лиль Е. Н., МБОУ «СОШ № 78», директор Королева Оксана Васильевна.
II место	МАОУ «СОШ № 76» структурное подразделение «Детский сад», директор Летягина Людмила Васильевна.
Номинация «Школа/детский сад как центр родительского просвещения»	
I место	МБОУ «СОШ №83», директор Соколова Татьяна Николаевна
II место	Печенкина Л.И., Сивенкова О.А., МБДОУ «Детский сад № 53», заведующий Нигматова Ирина Александровна.
III место	авторский коллектив - Арутюнян Л.В., Шайдулина Е.З., Скащук Ю.В., Лунд Л.И., Бурдюгова Л.О., Булкина В.В., Ядрышникова Н.А, МБДОУ «Детский сад № 48», заведующий Арутюнян Любовь Владимировна.
III место	авторский коллектив - Толмачева Ю. В., Киваева Н. Н., Кукинова А. А., МБДОУ «Детский сад № 27», заведующий Разбегаева Татьяна Александровна.
Номинация «Методические разработки педагогических работников»	
I место	Черемных М. Ю., Ткачева Л. Н., МБДОУ «Детский сад № 52», заведующий Голубева Нина Михайловна.
II место	Молчанова Е. В., МБОУ ДОД «Центр «Поиск»; директор Акифьева Нина Николаевна.
II место	авторский коллектив - Довгалева А. А., Баранова Т. И., Головенкова Л. С., Фурман В. А., Голосеева Н. А., МБДОУ «Детский сад № 40», заведующий Григорьева Оксана Анатольевна.
III место	Бойко Е. Е., Комлева Ю. П., МБДОУ «Детский сад № 27», заведующий Разбегаева Татьяна Александровна.
III место	Ипатова О. В., МБОУ «СОШ № 197», директор Васильева Марина Викторовна.

